



GOBIERNO
DE ESPAÑA

MINISTERIO
DE INCLUSIÓN, SEGURIDAD SOCIAL
Y MIGRACIONES

Memoria de las Publicaciones Oficiales

*Ministerio de Inclusión,
Seguridad Social y
Migraciones*

2024

Índice

Presentación	2
Plan General de Publicaciones Oficiales 2024	4
Evaluación de los resultados obtenidos	5
Publicaciones programadas y editadas	5
Publicaciones según tipología, soporte y formato	8
Publicaciones según objetivos	10
Publicaciones gratuitas y publicaciones a la venta. Ingresos obtenidos.....	14
Gastos realizados. Financiación de las publicaciones	15
Unidades Editoras del Ministerio de Inclusión, Seguridad Social y Migraciones	17
Secretaría General Técnica	17
Instituto Nacional de la Seguridad Social (INSS)	28
Instituto Social de la Marina (ISM)	29
Tesorería General de la Seguridad Social (TGSS).....	31
Gerencia de Informática de la Seguridad Social (GISS)	32
Tablas de datos	33
Publicaciones programadas y editadas	33
Publicaciones según tipología, soporte y formato	36
Publicaciones según objetivos	43
Número de publicaciones e importe según financiación	45

Presentación

En el Real Decreto 118/2001, de 9 de febrero, de ordenación de publicaciones oficiales, se declara, en su exposición de motivos, que las publicaciones oficiales deben constituir el soporte informativo y difusor de las actividades desarrolladas por la Administración, por lo que el programa editorial de cada Ministerio debe corresponderse con las competencias atribuidas al mismo, integrándose con los demás programas departamentales en el Plan General, que ha de ser conocido y aprobado por el Consejo de Ministros. En el caso del Ministerio de Inclusión, Seguridad Social y Migraciones, el Programa Editorial 2024 incorpora la totalidad de las publicaciones que han llevado a cabo las distintas Unidades Editoras, sobre aquellas materias que forman parte de sus respectivos ámbitos competenciales.

En el mismo sentido, según lo dispuesto en Real Decreto 501/2024, de 21 de mayo, por el que se desarrolla la estructura orgánica básica del Ministerio de Inclusión, Seguridad Social y Migraciones y se modifica el Real Decreto 1009/2023, de 5 de diciembre, por el que se establece la estructura orgánica básica de los departamentos ministeriales, corresponde a la Vicesecretaría General Técnica, encuadrada dentro de la Secretaría General Técnica y bajo la inmediata dependencia del titular de la Subsecretaría del Departamento, la elaboración del programa editorial y su gestión, en coordinación con los organismos adscritos al Ministerio (en particular, las entidades gestoras y servicios comunes de la Seguridad Social), así como la edición, distribución y venta, en su caso, de las publicaciones oficiales, y también las funciones que, en conexión con el proceso editorial, le atribuye la normativa específica sobre la materia.

La actividad editora de nuestro Departamento ministerial se articula, por tanto, en torno a cinco Unidades Editoras, a saber:

- Secretaría General Técnica,
- Instituto Nacional de la Seguridad Social,
- Instituto Social de la Marina,
- Tesorería General de la Seguridad Social y
- Gerencia de Informática de la Seguridad Social.

Todas ellas son coordinadas, a su vez, desde la Secretaría General Técnica del Ministerio, que actúa como Centro de Publicaciones, con las competencias recogidas en el art. 5 del mencionado Real Decreto 118/2001, y que ejerce la Vicesecretaría General Técnica en ella incardinada.

La presente Memoria refleja la actividad editorial del Centro de Publicaciones del Departamento, así como de las Unidades Editoras de él dependientes, ofreciendo los datos de programación y ejecución de las publicaciones, diferenciando por su tipología y formato, así como toda la información que pueda ser útil para dejar constancia de la actividad editorial desarrollada en el ejercicio 2024. Los datos que se incluyen son, casi en su totalidad, los que, a lo largo de este ejercicio económico, se fueron cargando en el Sistema de gestión para la coordinación de las publicaciones oficiales (SICOPO) con ocasión de la programación editorial, trámite de asignación del número de identificación de publicaciones oficiales (NIPO), ejecución y catalogación.

Ante el avance tecnológico y la importancia que desde hace varios años tienen los soportes electrónicos en la producción editorial, en la Memoria se hace una especial referencia a las publicaciones electrónicas y a los diferentes formatos en los que se editan. Además, dado que la gestión de las publicaciones no sólo trata de ser eficiente desde un punto de vista económico y de la utilización de los recursos públicos, sino también afianzar un modelo sujeto a buenas prácticas medioambientales y respetuoso con el entorno natural, se ha tratado de impulsar en todo momento la utilización de los medios digitales de difusión de las publicaciones del Ministerio de Inclusión, Seguridad Social y Migraciones, y de priorizarlos por encima de la edición en papel de las obras. Pero, cuando esta última forma ha sido la utilizada, de acuerdo con el criterio vigésimo segundo del Plan General de Publicaciones de la Administración General del Estado de 2024, el papel empleado ha debido cumplir con lo establecido en el Plan de Contratación Pública Ecológica de la Administración General del Estado y sus Organismos Públicos, y las Entidades Gestoras de la Seguridad Social, aprobado por Acuerdo del Consejo de ministros de 7 de diciembre de 2018. Asimismo, se ha valorado que las empresas contratadas para la impresión tuvieran las certificaciones medioambientales que aseguraran su participación en un proceso de producción limpio y ecológico.

Plan General de Publicaciones Oficiales 2024

El Plan General de Publicaciones de la Administración General del Estado contiene el conjunto de criterios y objetivos a que ha de ajustarse el proceso de elaboración, el contenido y la ejecución de los programas editoriales anuales de cada Departamento ministerial. Cumpliendo lo dispuesto en el Real Decreto 118/2001, de 9 de febrero, de ordenación de publicaciones oficiales, la Junta de Coordinación de Publicaciones Oficiales se reunió el 17 de abril de 2024, para finalizar la elaboración del proyecto del Plan General de Publicaciones 2024 e informar los Programas editoriales presentados por los Ministerios al Pleno de dicha Junta. El proyecto de dicho Plan fue elevado al Consejo de Ministros, que lo aprobó mediante Acuerdo de 30 de abril de 2024. Los Programas editoriales, una vez informados favorablemente por el Pleno de la Junta de Coordinación de Publicaciones Oficiales, fueron aprobados por los titulares de cada Departamento. El programa propio del Ministerio de Inclusión, Seguridad Social y Migraciones fue aprobado por la Ministra, D.ª Elma Saiz Delgado, el 17 de abril de 2024, constituyéndose así en el instrumento orientador y de difusión de la actividad editora del Departamento y de sus Organismos adscritos o dependientes, para el cumplimiento de los objetivos derivados del ejercicio de sus respectivas competencias.

El Plan General de Publicaciones fijó un coste máximo para este ejercicio del conjunto de los Programas editoriales de los distintos Departamentos ministeriales, financiado con cargo a los créditos presupuestarios del concepto económico 240, en 9.555.480€, coincidente con las dotaciones en el concepto 240 establecidas en la Ley de Presupuestos Generales del Estado para el año 2024. Para el Ministerio de Inclusión, Seguridad Social y Migraciones se fijó un máximo de 579.100 €. En cuanto a ingresos presupuestarios previstos, en el concepto 330, no se establece ninguno.

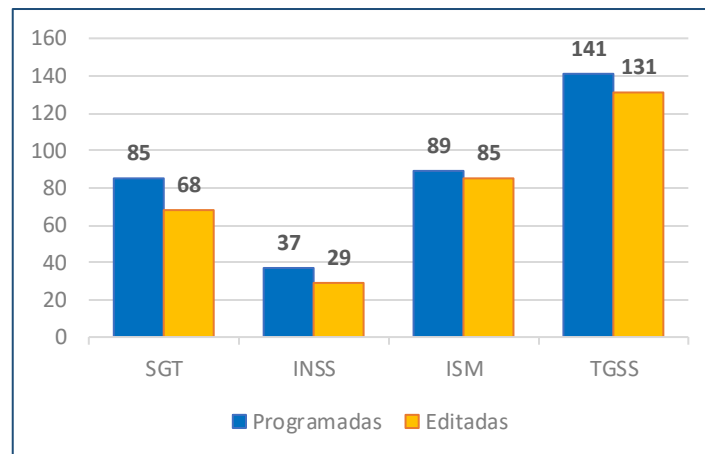
Evaluación de los resultados obtenidos

Publicaciones programadas y editadas

El Ministerio de Inclusión, Seguridad Social y Migraciones (MISSM) fue creado por Real Decreto 2/2020, de 12 de enero, por el que se reestructuran los Departamentos ministeriales, correspondiéndole la propuesta y ejecución de la política del Gobierno en materia de Seguridad Social y clases pasivas, así como la elaboración y el desarrollo de la política del Gobierno en materia de extranjería, inmigración y emigración y de políticas de inclusión.

Dado lo reciente de su origen, el análisis temporal de su función editora se ha limitado a una comparativa de los años 2020, 2021, 2022, 2023 y 2024; años en los que, además, se vivió la crisis sanitaria ocasionada por la COVID-19, lo que afectó en términos generales a todos sus ámbitos de actividad. En este epígrafe analizamos la actividad editorial en 2024, concretada en la edición de 313 publicaciones sobre un total programado de 352, lo que supone un 89 % de efectiva realización.

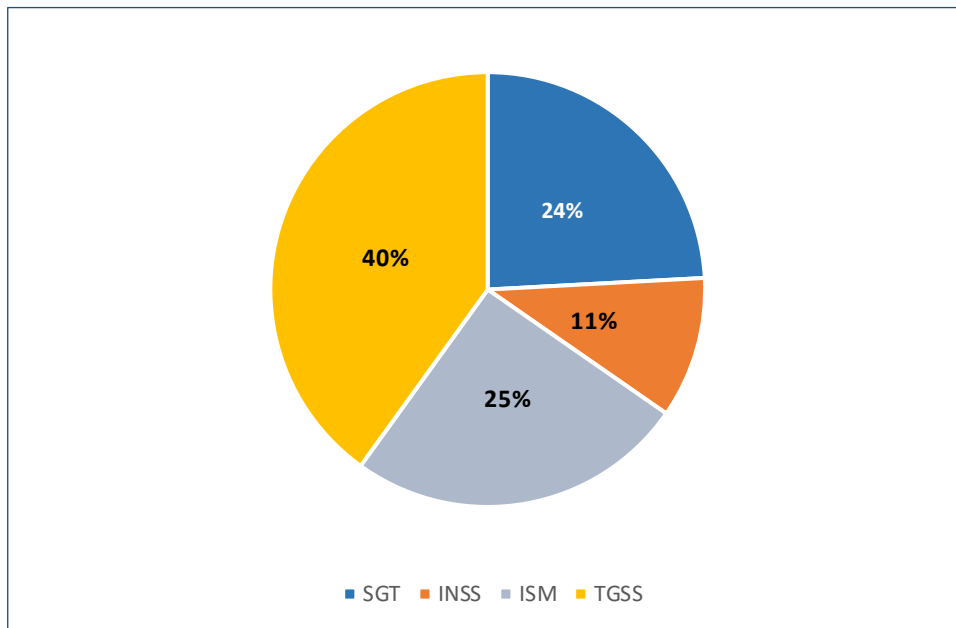
Publicaciones programadas y editadas, por Unidad Editora. Año 2024



[Ver datos](#)

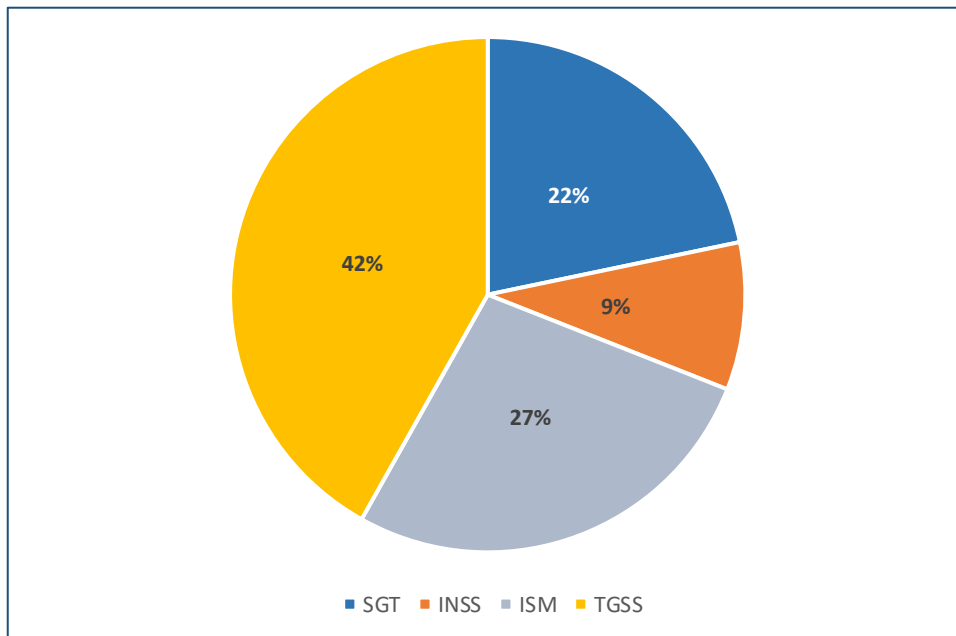
En porcentaje la Unidad que más publicaciones ha editado en función de las obras programadas inicialmente es el ISM (96 %), seguido de la TGSS (93 %), la Secretaría General Técnica (80 %) y el INSS (78 %).

Proporción de publicaciones programadas sobre el total. Año 2024



[Ver datos](#)

Proporción de publicaciones editadas sobre el total. Año 2024

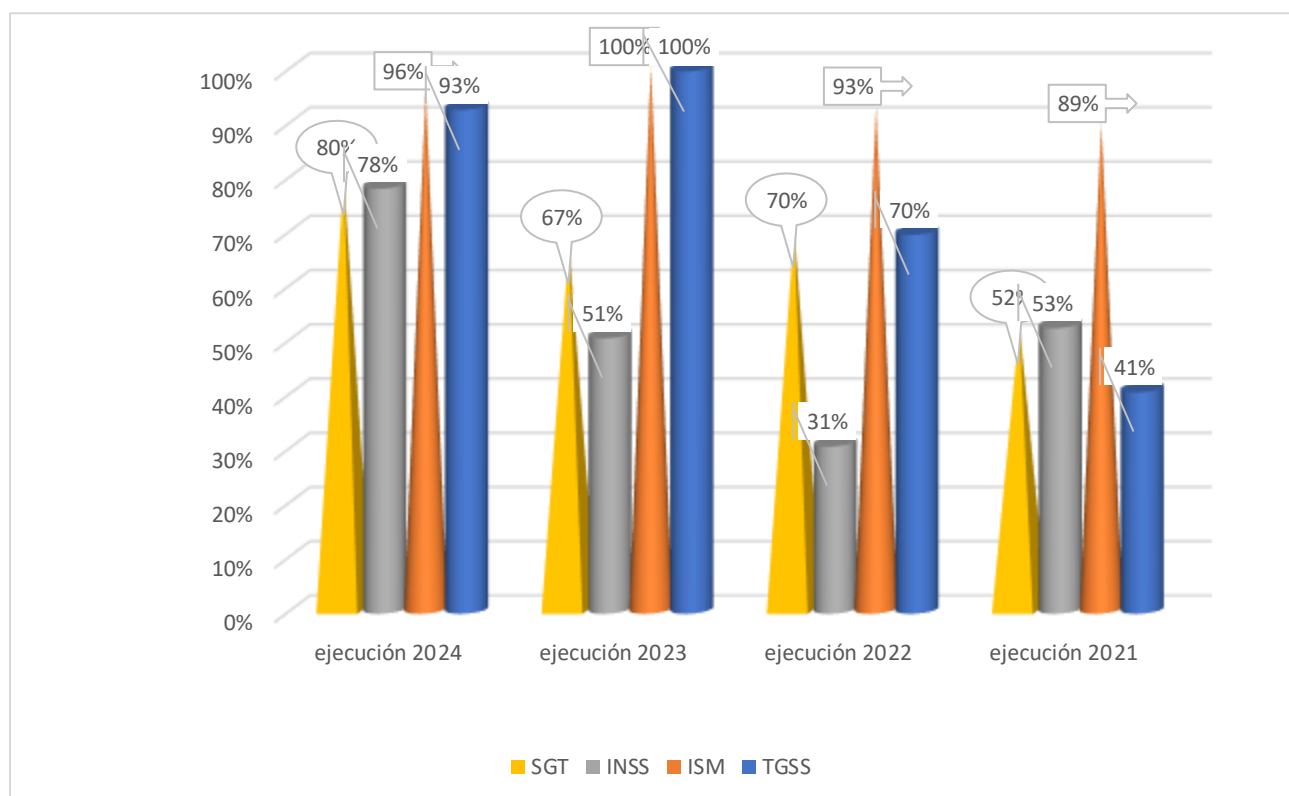


[Ver datos](#)

En el siguiente gráfico se puede apreciar la evolución de la ejecución entre los ejercicios 2021, 2022, 2023 y 2024. Frente a un año 2021 marcado aún por las restricciones sanitarias de la COVID-

19, en 2022 mejora la proporción de efectiva realización de las Unidades Editoras del Departamento, con la salvedad del INSS, en 2023 dos Unidades Editoras -TGSS e ISM- tienen el 100 % de ejecución, seguidas de la SGT y el INSS y en 2024 baja el porcentaje de ejecución del ISM (96 %) y TGSS (93 %) y sube el de SGT (80 %) e INSS (78 %).

Comparativa de ejecución. Años 2024, 2023, 2022 y 2021



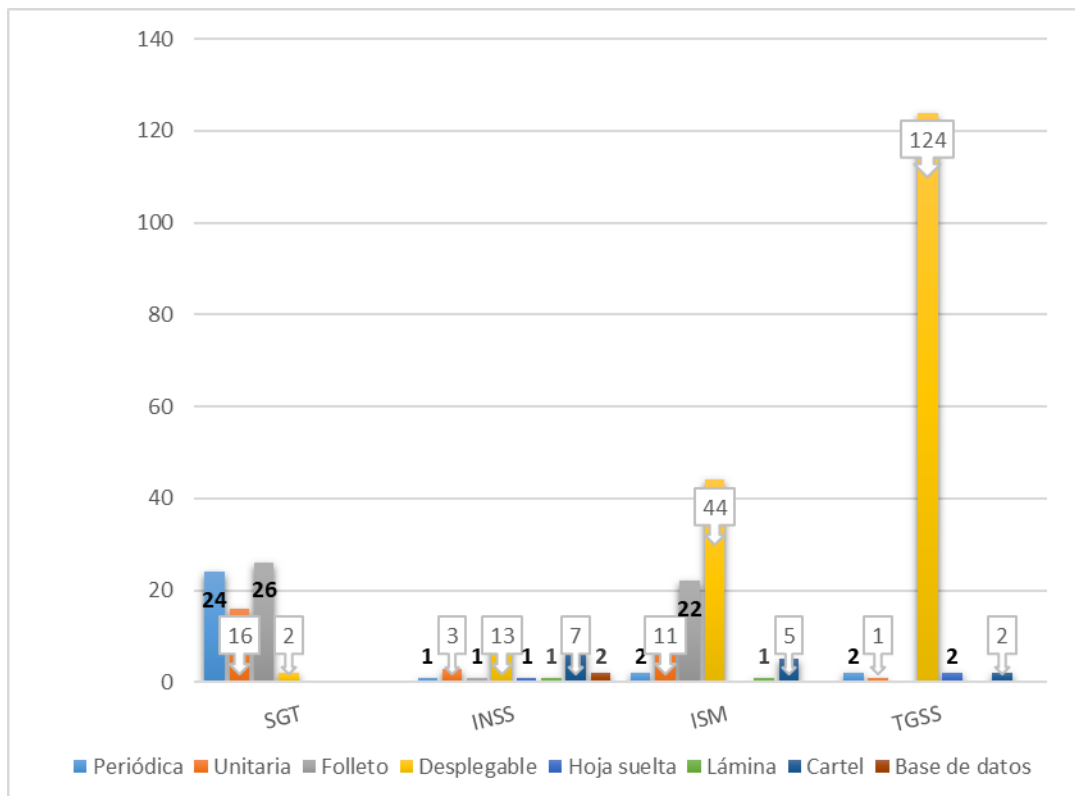
[Ver datos](#)

Publicaciones según tipología, soporte y formato

El total de las publicaciones editadas en 2024 se repartió en:

- 183 **desplegables**, que representan el 58,47 % del total de las publicaciones editadas;
- 49 **folletos**, que representan el 15,65 % del total de las publicaciones editadas;
- 29 **periódicas**, que representan el 9,27 %;
- 31 **unitarias** (obras de más de 50 páginas), que suponen el 9,90 %;
- 14 **carteles**, el 4,47 %;
- 3 **hojas sueltas**, que suponen el 0,96 %; y
- 2 **láminas** y 2 **bases de datos**, representando el 0,64 % cada una de estas dos últimas tipologías.

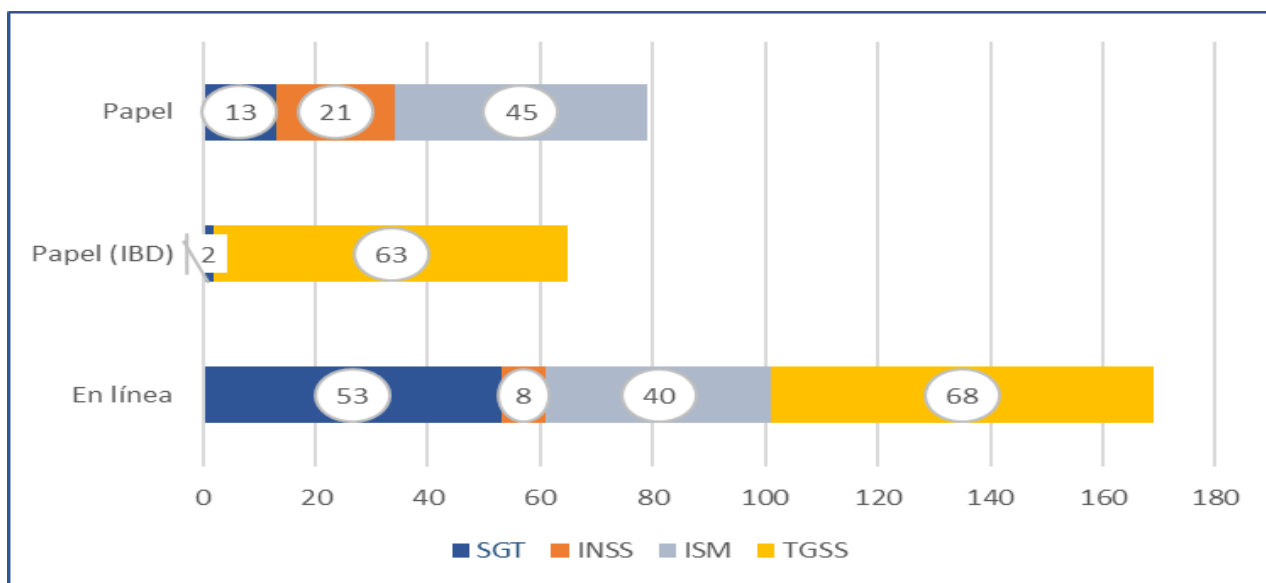
Número de publicaciones según tipología, por Unidad Editora. Año 2024



[Ver datos](#)

Por su soporte, se han realizado 169 publicaciones en línea, que suponen el 53,99 % y 144 publicaciones en papel que representan el 46,01 % del total, de estas últimas 65 son de impresión bajo demanda (IBD) -representando el 20,77 %- y el resto 79 -representado el 25,24 %-.

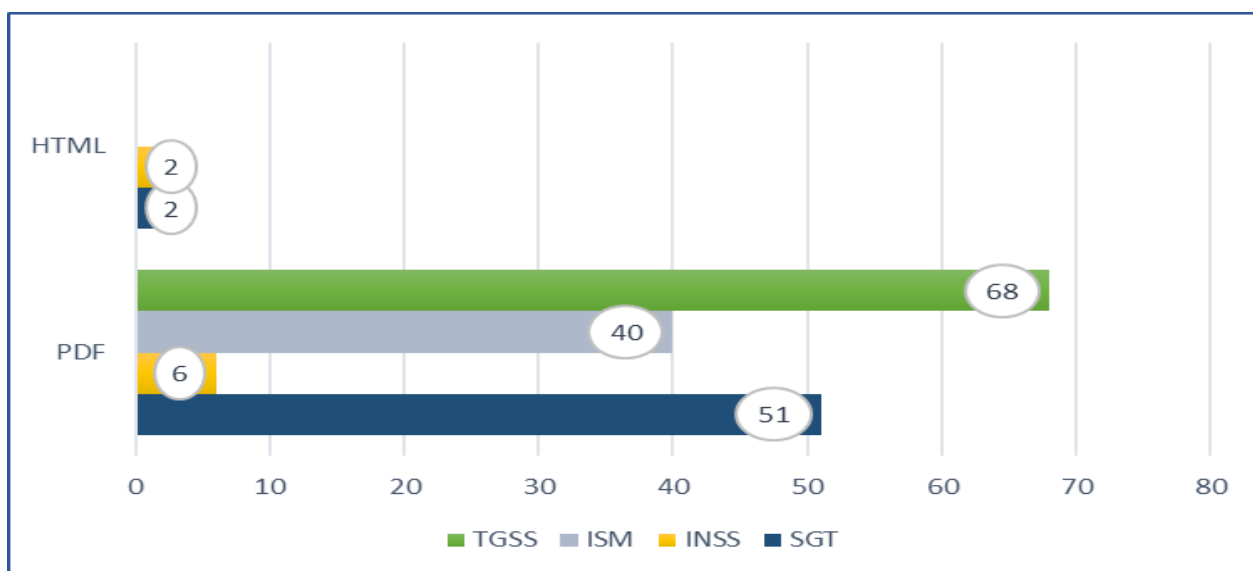
Número de publicaciones según soporte, por Unidad Editora. Año 2024



[Ver datos](#)

De las publicaciones en línea (representan un 53,99%), el estándar “*Portable Document Format*” (PDF) es el soporte más ampliamente utilizado: 165 publicaciones, un 52,72 % del total y, 4 publicaciones en formato HTML, que representa el 1,28 % de la producción del ejercicio.

Número de publicaciones según formato, por Unidad Editora. Año 2024



[Ver datos](#)

El desglose según tipología se desarrolla en el apartado de cada Unidad Editora.

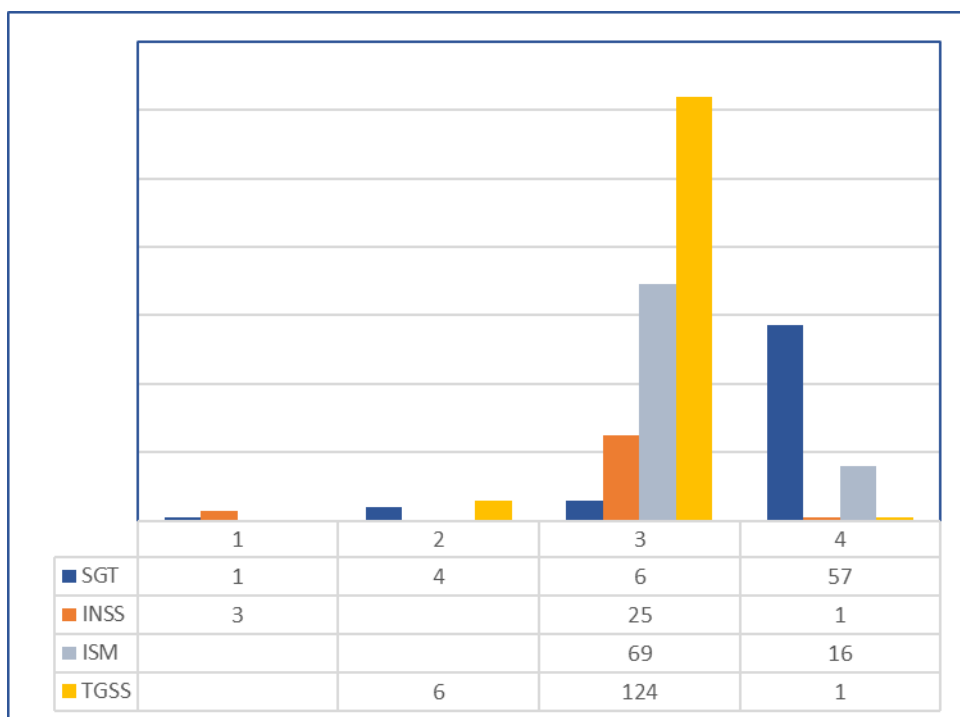
Publicaciones según objetivos

De acuerdo con el punto segundo del Plan General, todas las obras, con independencia de su fuente de financiación o de si se ofrecen gratuita u onerosamente, han de contribuir a reforzar la transparencia de la actividad pública, garantizando el derecho de acceso a la información, y atenderán a alguno de los siguientes objetivos generales:

- 1º)** Difundir las normas legales, reglamentarias y técnicas.
- 2º)** Informar a la ciudadanía sobre las actuaciones del Gobierno en cumplimiento de sus objetivos de política general.
- 3º)** Facilitar a la ciudadanía el acceso a los servicios y prestaciones públicas.
- 4º)** Difundir la cartografía, los datos estadísticos y de opinión, la investigación, el desarrollo tecnológico, la innovación y la cultura; servirá los procesos de enseñanza; fomentar la educación de la población para la protección y promoción de la salud; promover la igualdad efectiva de mujeres y hombres; y publicar estudios sobre materias incluidas en el ámbito competencial de los respectivos organismos.
- 5º)** Colaborar para que la Administración Pública forme a su personal en la búsqueda de la calidad como forma ordinaria de prestación de servicios públicos.

De las publicaciones del Ministerio de Inclusión, Seguridad Social y Migraciones, el objetivo más representativo al que obedecieron en el ejercicio 2024, con 313 publicaciones editadas, fue el 3.º, suponiendo el 71,57 % del total, seguido del 4.º con un 23,96 % y el 1.º y el 2.º con un 1,28 % y 3,19 %, respectivamente. Ninguna publicación tuvo la finalidad de contribuir al objetivo 5.º.

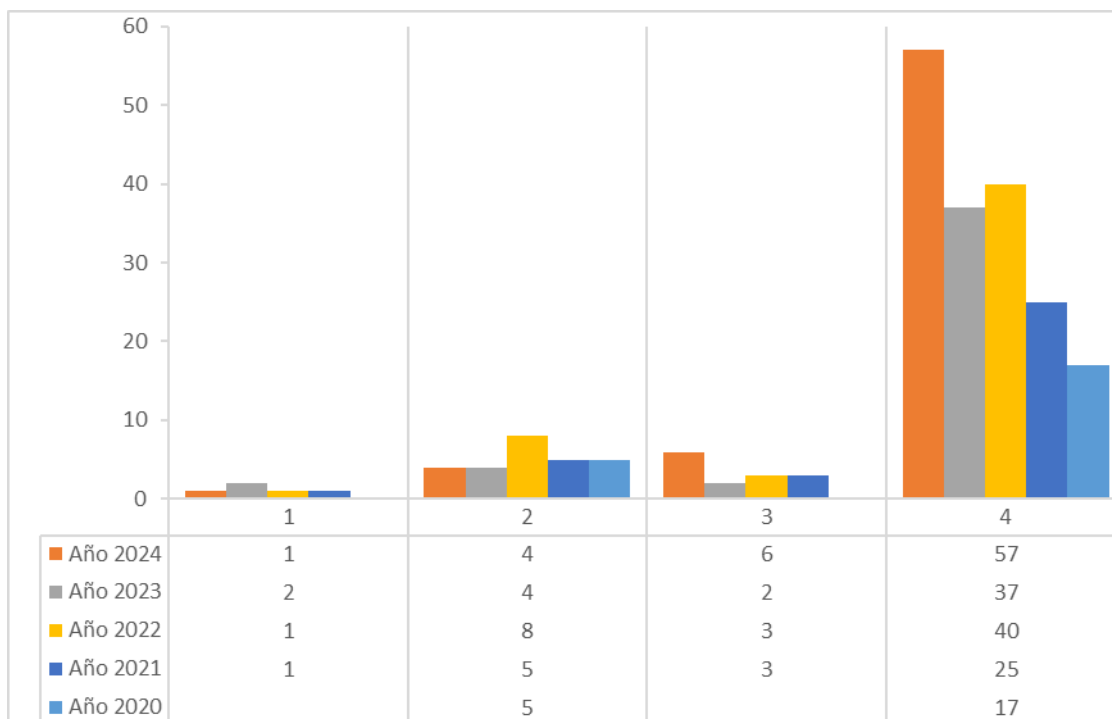
Número de publicaciones por Unidad Editora, según objetivos. Año 2024



[Ver datos](#)

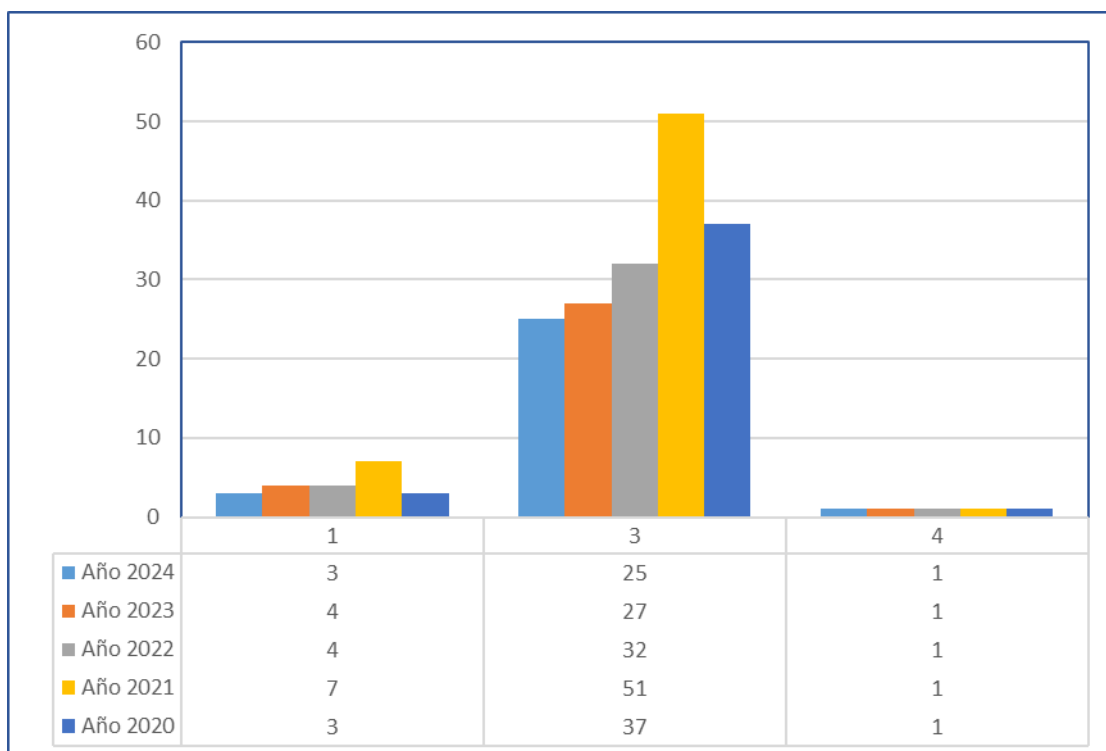
A continuación, representamos en detalle los datos del 2020 al 2024 de cada Unidad Editora:

SGT: publicaciones según objetivos



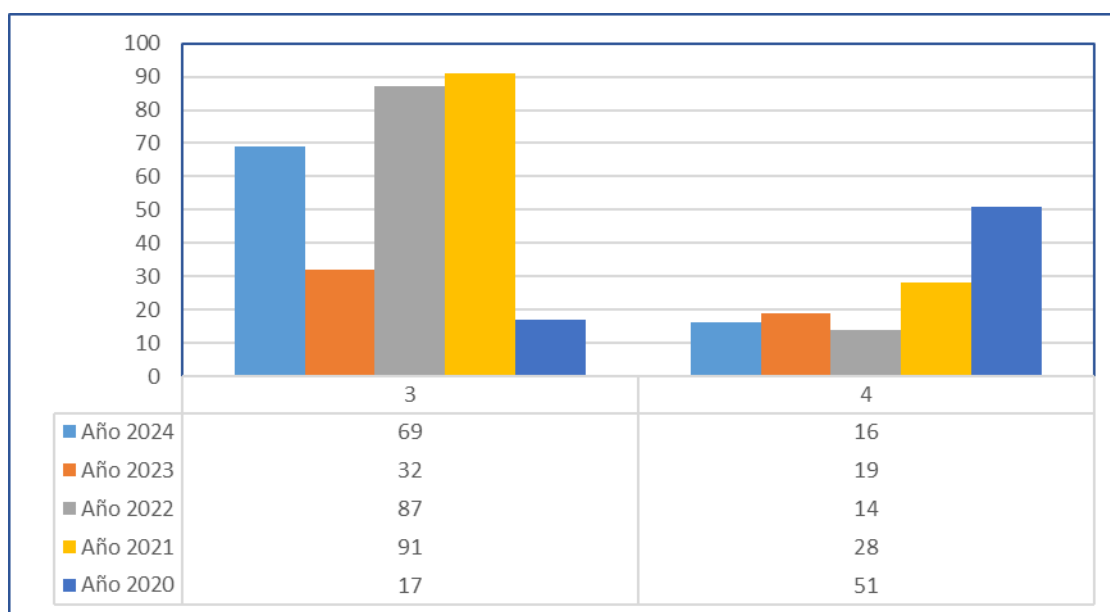
[Ver datos](#)

INSS: publicaciones según objetivos



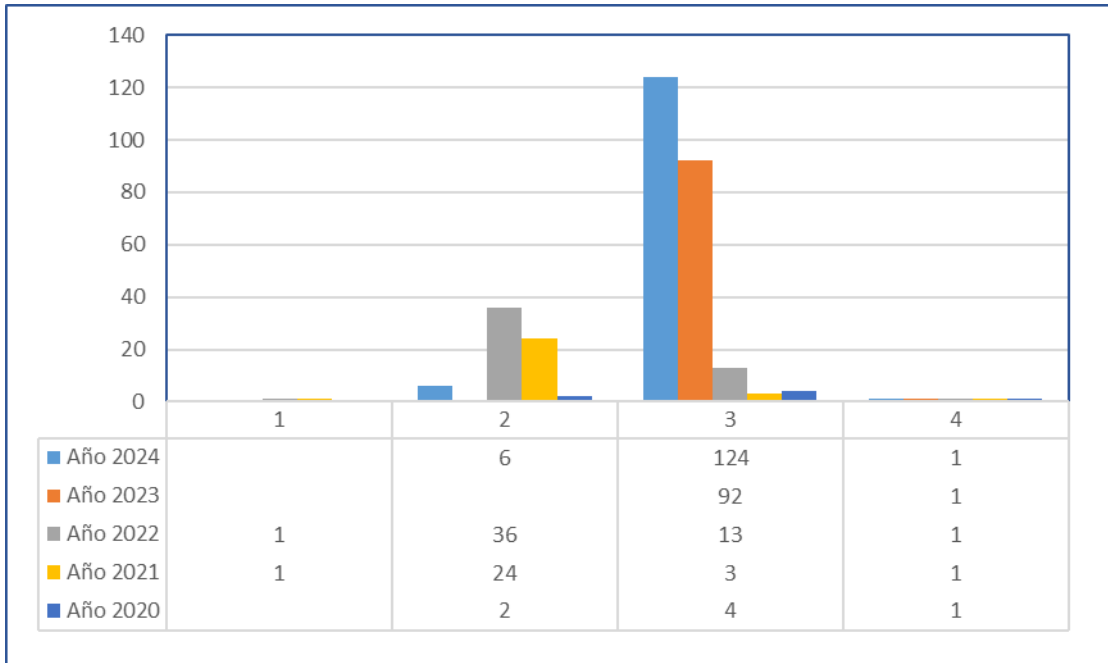
[Ver datos](#)

ISM: publicaciones según objetivos



[Ver datos](#)

TGSS: publicaciones según objetivos



[Ver datos](#)

Publicaciones gratuitas y publicaciones a la venta. Ingresos obtenidos

Con la salvedad de la Guía Laboral en soporte papel (con PVP de 41,00 €), aunque no se ha vendido ninguna unidad, -al no haber participado en la Feria del Libro, único punto de venta-, todas las publicaciones de las Unidades Editoras del Ministerio de Inclusión, Seguridad Social y Migraciones han sido gratuitas en el ejercicio 2024.

Como distribuidores de publicaciones electrónicas de la Secretaría General Técnica tenemos, para todas las publicaciones -ya sean con medios propios o con cargo a cualquier concepto presupuestario- la página web del MISSM (www.seg-social.es) y la Librería virtual del Ministerio de Trabajo y Economía Social (<https://libreriavirtual.trabajo.gob.es/libreriavirtual>).

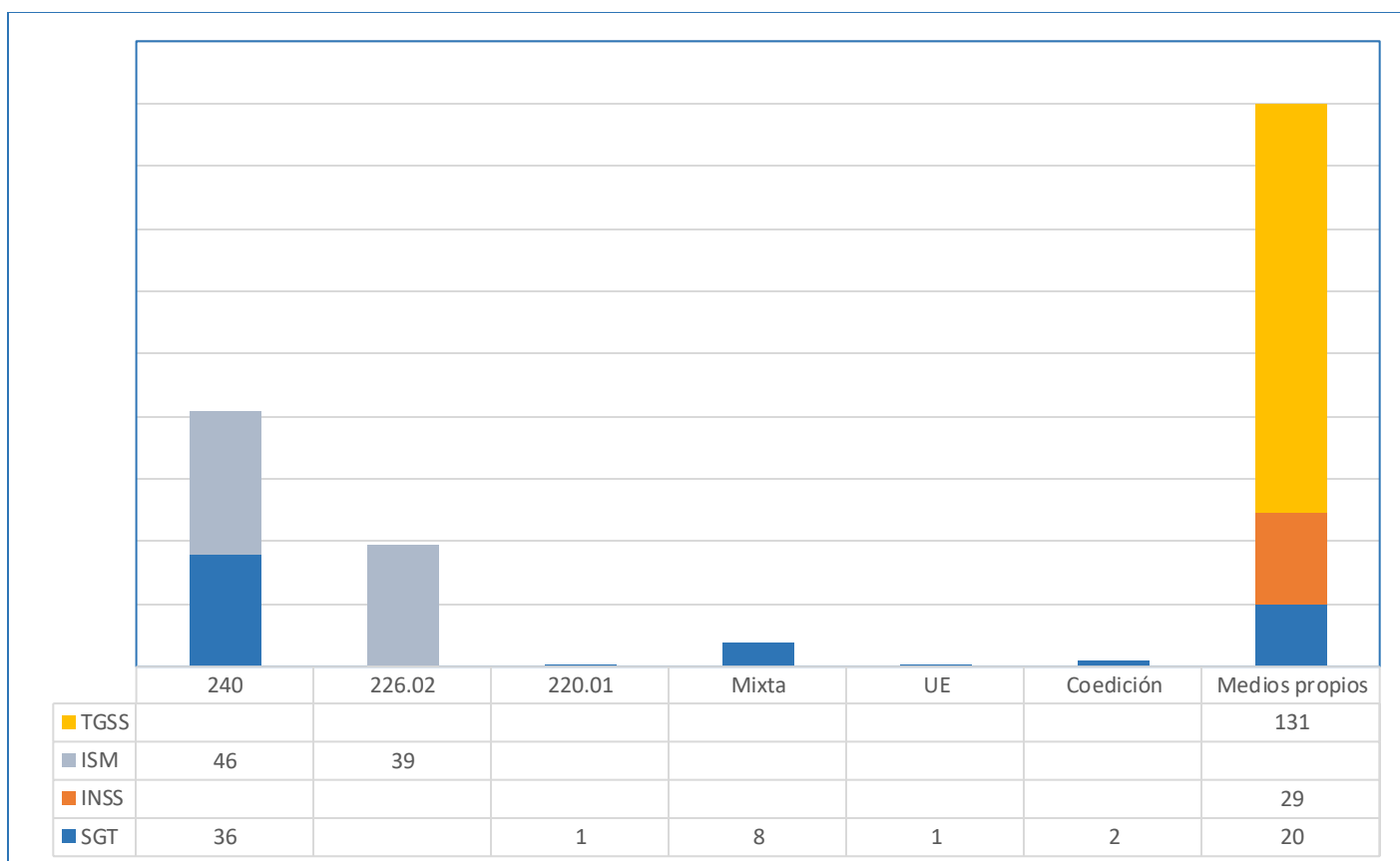
Por lo que se refiere al ISM, su web de acceso a las publicaciones electrónicas es: <https://ismarina.doopaper.net/>, siendo la empresa “Gestión de cobros Cibeles SL (Cibeles net.)” la distribuidora de publicaciones electrónicas del ISM.

Con cargo al concepto presupuestario 397 - Venta de material educativo, dicha Unidad ha obtenido unos ingresos de 1.482 €.

Gastos realizados. Financiación de las publicaciones

En el siguiente gráfico se muestra el número de publicaciones realizadas, por Unidad Editora, según financiación.

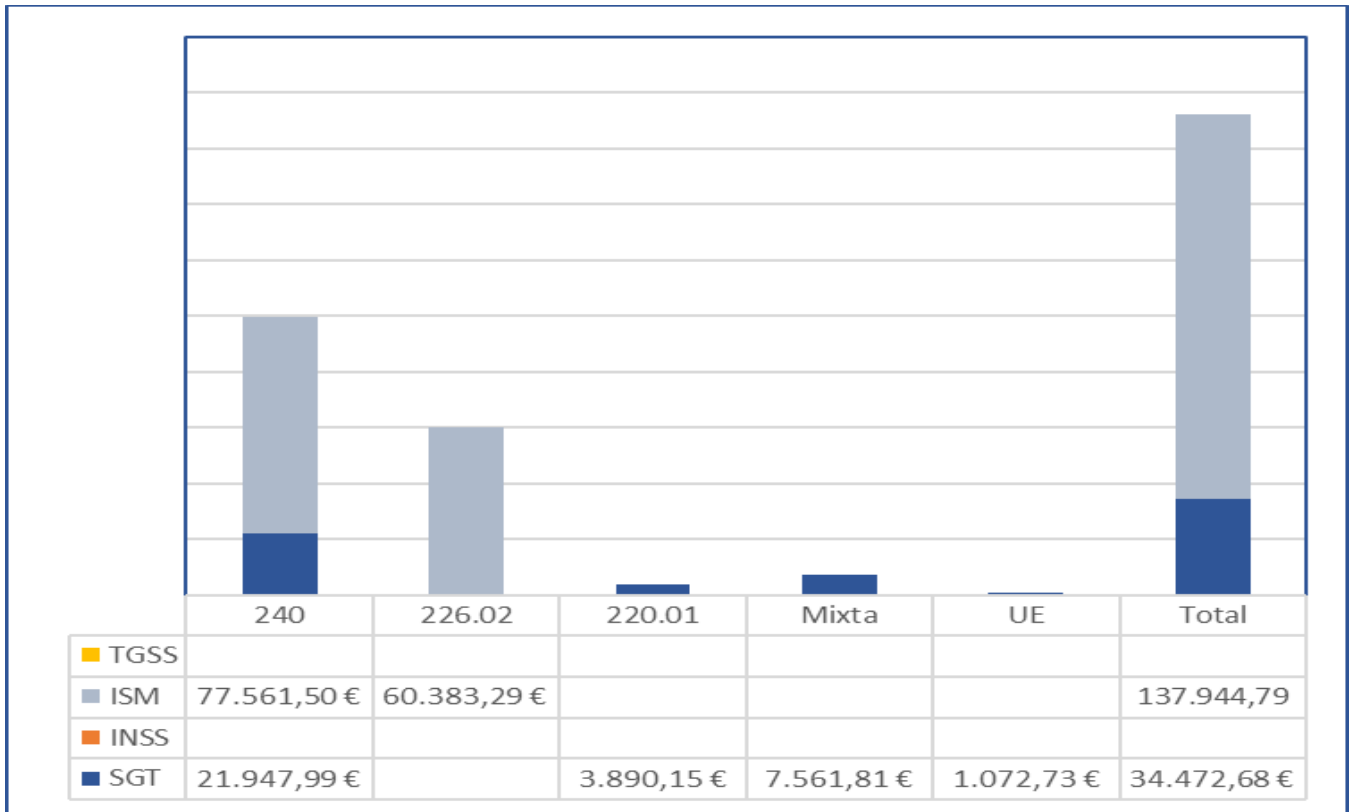
Número de publicaciones por Unidad Editora, según financiación. Año 2024



[Ver datos](#)

Por medios propios se han realizado 180 publicaciones -representando el 57,51 %-, seguidas de 82 publicaciones con cargo al concepto presupuestario 240 -que suponen el 26,20 %-, 39 con cargo al 226.02 -12,46 %-, con financiación mixta (con cargo al 240 y fondos de la UE) se han realizado 8 publicaciones, que representan el 2,56 % (el desglose se realiza en el apartado de publicaciones de la SGT), y por último 2 publicaciones en coedición -0,64 %-; 1 publicación con cargo al concepto 220.01 y otra con cargo a fondos de la UE, que suponen respectivamente el 0,32 %.

Importe de publicaciones por Unidad Editora, según financiación. Año 2024



[Ver datos](#)

Todas las publicaciones del INSS y de la TGSS se han realizado con medios propios.

En los apartados de la SGT y el ISM se detalla la financiación de dichas Unidades. La suma total del gasto del ISM y la SGT, asciende a 172.417,47 €. El gasto realizado con cargo al concepto presupuestario 240 es de 99.509,49 €, que supone el 57,71 %, seguido de 60.383,29 € con cargo al 226.02, representando el 35,02 %; 7.561,81 € con financiación mixta -el 4,39 %, desglosándose el detalle en el apartado de la SGT-; 3.890,15 € con cargo al 220.01 -2,26 %- y 1.072,73 € con cargo a fondos de la UE -0,62 %-.

Unidades Editoras del Ministerio de Inclusión, Seguridad Social y Migraciones

Secretaría General Técnica

Corresponde a la Secretaría General Técnica la propuesta y ejecución de la política editorial del Departamento, en el ejercicio de las funciones atribuidas en el Real Decreto 501/2024, de 21 de mayo, por la que se desarrolla la estructura orgánica básica del Departamento. Como **Centro de Publicaciones** elabora la Memoria de las Publicaciones Oficiales del Ministerio de Inclusión, Seguridad Social y Migraciones; y, como **Unidad Editora**, integra varios órganos proponentes:

- **Secretaría de Estado de Migraciones:**
 - La Subdirección General de Ciudadanía Española en el Exterior y Políticas de Retorno (SGCEEPR), a quien compete la atención a los españoles en el exterior y emigrantes retornados.

NIPO	Título	Financiación	COSTE	_UE
121-21-001-7	Carta de España Online	240	4.469,56 €	
121-24-048-6	Calendario de Carta de España	MP	-	
121-24-020-9	Guía del Retorno	MP	-	
121-24-019-6	Guía para la Ciudadanía Española en el Exterior	MP	-	
121-24-040-2	II Premio Memoria de la emigración española (Edición en papel)	240	2.563,60 €	
121-24-041-8	II Premio Memoria de la emigración española	240	1.424,80 €	
121-24-029-8	Premiados I Premio Memoria Emigración	MP	-	
121-24-028-2	Memoria Gráfica de la Emigración Española	MP	-	
121-24-025-6	Pasajeros de tercera clase (Edición en papel)	240	831,64 €	
121-24-026-1	Pasajeros de tercera clase	240	831,64 €	
121-24-043-9	Viaje por la historia de la migración española en Francia: recuerdos y esperanzas (Edición en papel)	240	852,20 €	
121-24-042-3	Viaje por la historia de la migración española en Francia: recuerdos y esperanzas	240	852,20 €	
121-24-023-5	Foráneas: Umbrales (Edición en papel)	240	675,94 €	
121-24-024-0	Foráneas: Umbrales	240	372,16 €	
121-24-049-1	La ciudadanía española en el exterior	MP	-	
15		15	12.873,73 €	-

- La Subdirección General de Análisis Migratorio (SGAM), que centraliza las labores de estudio, informe y análisis sobre políticas y estadísticas migratorias.

NIPO	Título	Financiación	COSTE	_UE
121-20-015-6	Estadística de Flujos de Autorizaciones de Residencia Concedidas a Extranjeros	MP		
121-20-014-0	Extranjeros Residentes en España. Principales Resultados	MP		
2		2	2	-

- La Subdirección General de Régimen Jurídico (SGRJ), a la que corresponde el apoyo técnico de la participación en el ámbito de la Unión Europea y de otras organizaciones internacionales en materia de migraciones, así como la coordinación, como punto de contacto nacional, de la Red Europea de Migración en España.

NIPO	Título	Financiación	COSTE	_UE
121-23-017-0	Annual Report on Migration and Asylum (Part I & Part II). Spain. National Report	MP	-	-
121-23-018-6	Informe Anual de Migración y Asilo (Parte I y Parte II). España. Informe Nacional	UE	-	1.072,43 €
2		2	2	-

- La Subdirección General de Centros y Emergencias del Sistema de Migraciones (SGCESM), entre sus funciones está la planificación, desarrollo y gestión de programas de atención humanitaria a personas migrantes.

NIPO	Título	Financiación	COSTE	_UE
121-24-032-1	Guía de salud para personas migrantes y refugiadas	240	419,90 €	
121-24-033-7	Guía de salud para personas migrantes y refugiadas (En árabe)	Mixta	419,90 €	659,03 €
121-24-034-2	Guide de santé pour les migrants et les réfugiés	Mixta	419,90 €	659,03 €
121-24-035-8	Health guide for migrants and refugees	Mixta	419,90 €	659,03 €
121-24-036-3	Guía de salud para personas migrantes y refugiadas (Edición en papel)	240	419,90 €	
121-24-037-9	Guía de salud para personas migrantes y refugiadas (En árabe, edición en papel)	240	419,90 €	
121-24-038-4	Guide de santé pour les migrants et les réfugiés (Edición en papel)	240	419,90 €	
121-24-039-X	Health guide for migrants and refugees (Edición en papel)	240	419,90 €	
8		8	3.359,20 €	1.977,08 €

- El Observatorio Estatal del Racismo y la Xenofobia (OBERAXE), con la función de recopilación y análisis de la información sobre racismo y xenofobia en nuestro país.

NIPO	Título	Financiación	COSTE	_UE
121-23-029-3	Memoria Observatorio Español del Racismo y la Xenofobia, 2023	240	426,40 €	
121-23-011-8	Situación de las personas migrantes y refugiadas en España. Informe Anual, 2023	240	497,12 €	
121-23-010-2	Situación de las personas migrantes y refugiadas en España. Resumen del Informe Anual, 2023	240	228,80 €	
121-23-009-X	Situación de las personas migrantes y refugiadas en España. Resumen del Informe Anual, 2023	240	513,76 €	
121-24-021-4	Situation of migrants and refugees in Spain. Annual report. Summary, 2023	mixta	334,88 €	516,25 €
121-24-015-4	Foro para la Integración Social de los Inmigrantes. Memoria Anual, 2023	240	202,80 €	
121-23-006-3	Boletín de Monitorización de Discurso de Odio en Redes Sociales	MP		
121-24-009-4	Monitorización del discurso de odio en redes sociales. Informe anual, 2023	240	374,40 €	
121-24-018-0	Monitoring Hate Speech on Social Media. Annual Report, 2023	mixta	332,80 €	558,78 €
121-24-001-0	Anexo 1. Indicadores para el seguimiento del Marco Estratégico	240	62,40 €	
121-24-002-6	Anexo 2. Posibles acciones según líneas de actuación del Marco Estratégico	240	62,40 €	
121-24-003-1	Anexo 3. Actuaciones desarrolladas por la Administración General del Estado	240	44,20 €	
121-24-004-7	Anexo 4. Normativa y planes estratégicos nacionales	240	23,40 €	
121-24-005-2	Anexo 5. Glosario de términos	240	57,20 €	
121-24-031-6	"Catálogo de publicaciones del Observatorio Español del Racismo y la xenofobia, (OBERAXE), 2023-2024"	240	314,44 €	
121-24-030-0	"Catálogo de publicaciones del Observatorio Español del Racismo y la xenofobia, (OBERAXE), 2023-2024"	240	400,04 €	
121-24-006-8	¿Es discriminado el alumnado africano y afrodescendiente en el ámbito deportivo escolar? Análisis y Decálogo antirracista	240	445,12 €	
121-24-007-3	Report on tools and strategies for generating counter narratives using NLP	mixta	177,84 €	798,96 €
121-24-008-9	Perfilado del Autor y Víctima de Discurso Odio para Adaptar la Contranarrativa a Cada Tipo de Persona	240	182,52 €	
121-24-012-8	Análisis del impacto económico de la discriminación y la desigualdad entre la población autóctona y la extranjera residente en España	240	476,32 €	
121-24-027-7	Summary. Analysis of economic impact of inequality and discrimination between spanish nationals and foreigners residing in Spain	mixta	312,00 €	633,00 €
121-24-013-3	Análisis del impacto económico de la discriminación y la desigualdad entre la población autóctona y la extranjera residente en España. Resumen	240	145,60 €	
121-24-014-9	Resumen. Análisis del impacto económico de la desigualdad y la discriminación entre la población autóctona y la extranjera residente en España	240	821,60 €	
121-24-011-2	Diccionario Formativo. . Términos y propuestas para la interculturalidad, la inclusión y contra el racismo, la xenofobia y la intolerancia	240	443,04 €	
121-24-010-7	Islamofobia en los medios de comunicación, 2017-2021. Análisis y conclusiones del estudio.	240	405,60 €	

121-24-017-5	Islamofobia en los medios de comunicación, 2017-2021. Resumen	240	130,00 €	
121-24-016-X	A monolithic representation. Summary; Tít. final: Islamophobia in the media, 2017-2021. Summary	mixta	145,60 €	514,92 €
121-24-022-X	Indicadores de seguimiento del marco estratégico. Nota de análisis	240	717,60 €	
28		28	8.277,88 €	3.021,91 €

- **Secretaría de Estado de Seguridad Social y Pensiones:**

Dependiendo directamente de esta Secretaría se edita la Revista de la Seguridad Social Activa:

NIPO	Título	Financiación	COSTE	_UE
121-20-012-X	Seguridad Social Activa	220.01	3.890,15€	
1		1	3.890,15€	-

- Dirección General de Ordenación de la Seguridad Social (DGOSS): le corresponde, entre otras, el desarrollo de las funciones de ordenación jurídica y económico-financieras de la Seguridad Social.

NIPO	Título	Financiación	COSTE	_UE
121-20-003-3	Boletín Informativo de la Seguridad Social: Gestión Económica	MP	-	
121-20-024-2	Observatorio de Enfermedades Profesionales (CEPROSS) y las Enfermedades Causadas o Agravadas por el Trabajo (PANOTRASS). Informe Anual	MP	-	
121-20-025-8	Enfermedades Profesionales: Sistema de Alerta como Herramienta para la Prevención: Utilidad del Sistema Ceproress	MP	-	
121-23-013-9	Informe de reclamaciones sobre Mutuas Colaboradoras de la Seguridad Social	MP	-	
121-22-047-1	Memoria Económico-Financiera y de Gestión de las Mutuas Colaboradoras con la Seguridad Social	MP	-	
121-23-001-6	Presupuesto de la Seguridad Social aprobado para 2023	MP	-	
6		6	6	-

- Servicio Jurídico de la Administración de la Seguridad Social (SJSS): le corresponde la prestación de La asistencia jurídica en el ámbito de las Entidades gestoras y Servicios comunes de la Administración de la Seguridad Social.

NIPO	Título	Financiación	COSTE	_UE
121-24-047-0	Contratación del Sector Público. Análisis de aspectos relevantes; Contratación en el Sector Público: Análisis de cuestiones relevantes, 2024	MP	-	
121-24-046-5	Aspectos Jurídicos de la Administración Electrónica; Cuestiones jurídicas en relación con la Administración electrónica	MP	-	
2		2	2	-

- **Subsecretaría de Inclusión, Seguridad Social y Migraciones (SISSM):**

La Subsecretaría ostenta la representación ordinaria del Ministerio y la dirección de sus servicios comunes, como órgano directivo directamente dependiente de la persona titular del Ministerio, le corresponde la dirección, impulso y supervisión de los órganos directivos y de las unidades directamente dependientes.

Se han realizado dos publicaciones:

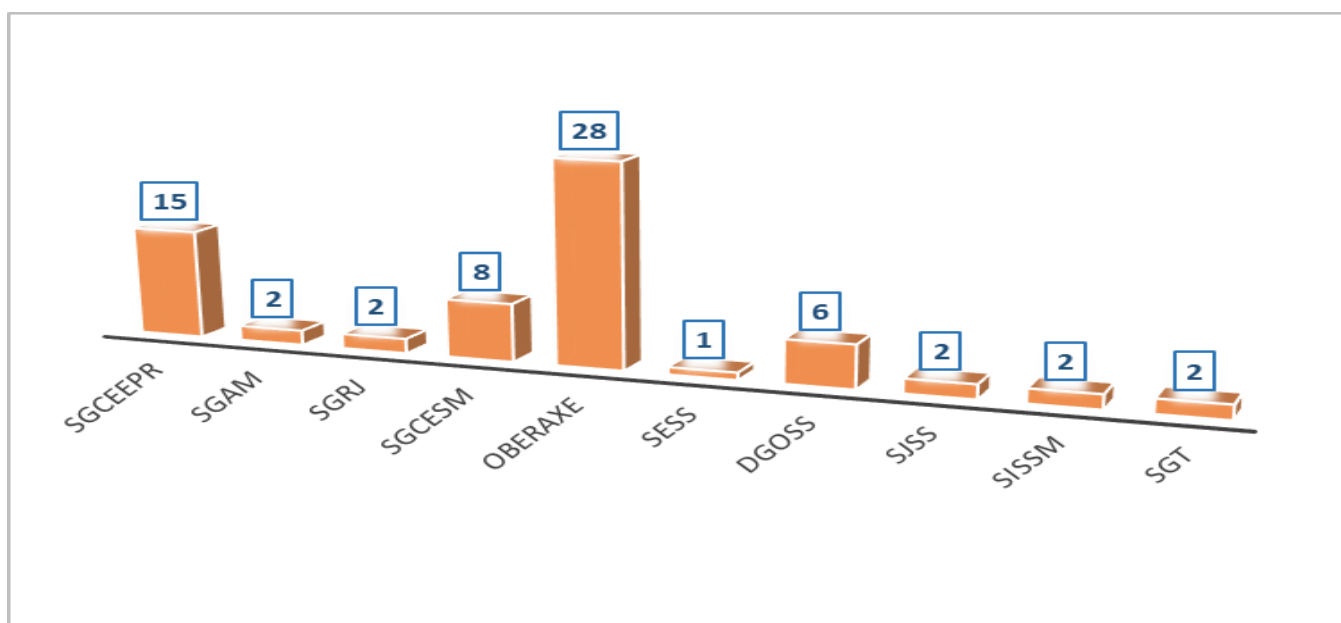
NIPO	Título	Financiación	COSTE	_UE
121-24-0444	Oposiciones a los Cuerpos de la Seguridad Social	MP	-	
121-24-045-X	Oposiciones a los Cuerpos de la Seguridad Social	MP	-	
2		2	2	-

- Secretaría General Técnica (SGT): La única publicación realizada directamente por la SGT -cuyas funciones hemos mencionado- es la **Guía Laboral**, en coedición con el Ministerio de la Presidencia, Relaciones con las Cortes y Memoria Democrática (Agencia Estatal Boletín Oficial del Estado) y el Ministerio de Trabajo y Economía Social.

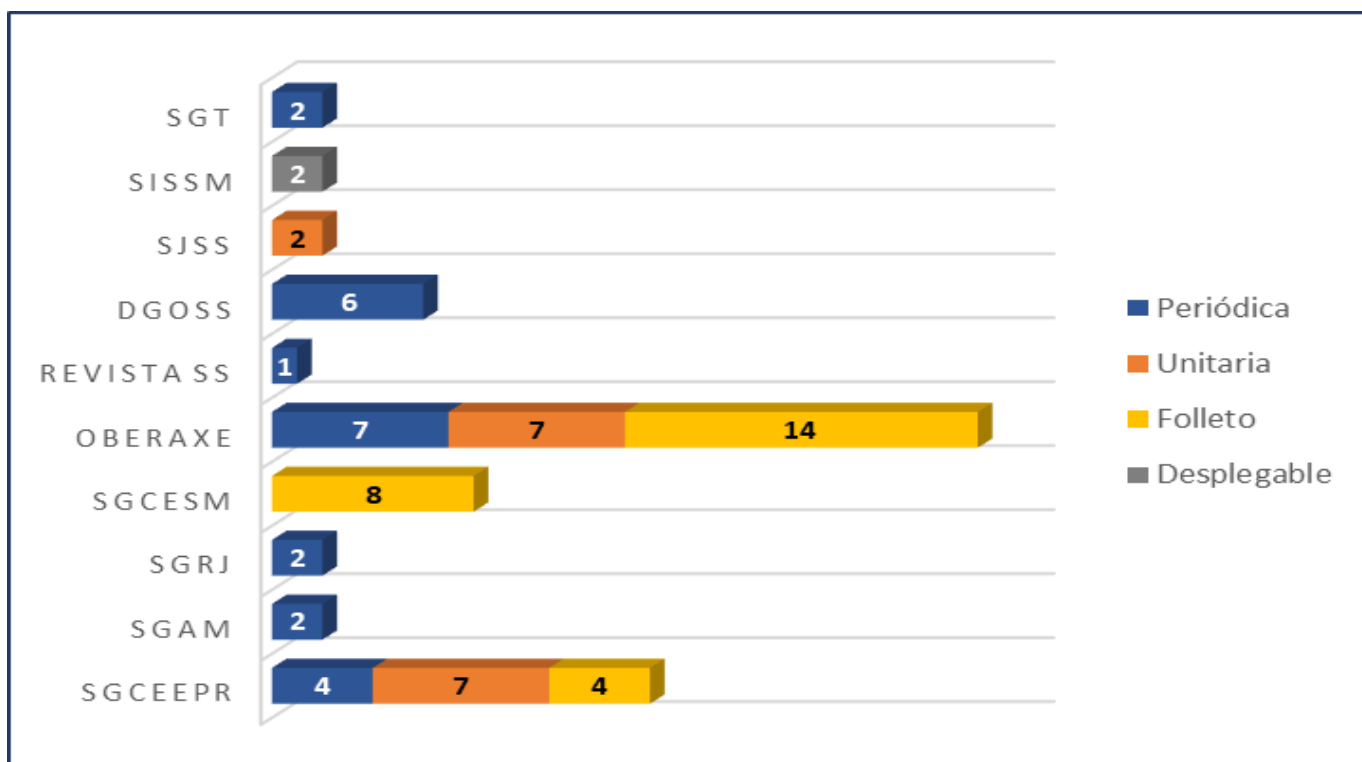
NIPO	Título	Financiación	COSTE	_UE
121-21-009-0	Guía Laboral 2024 (Edición en papel)	COEd	-	
121-22-015-5	Guía Laboral 2024	COEd	-	
2		2	2	-

Según Unidad, dentro de la SGT, el número de publicaciones es el siguiente:

Número de publicaciones por Unidades de la SGT



Número de publicaciones, según tipología, por Unidades de la SGT

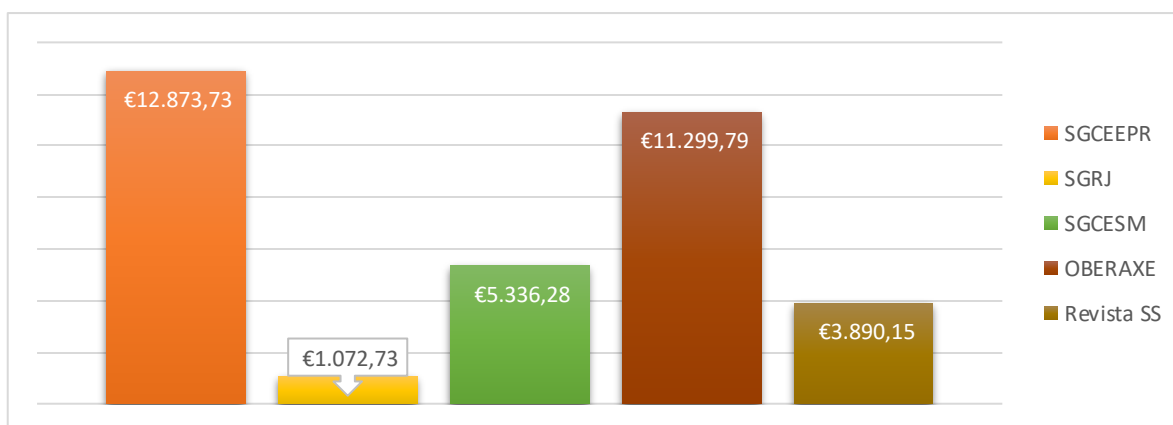


Número de publicaciones, según soporte, por Unidades de la SGT

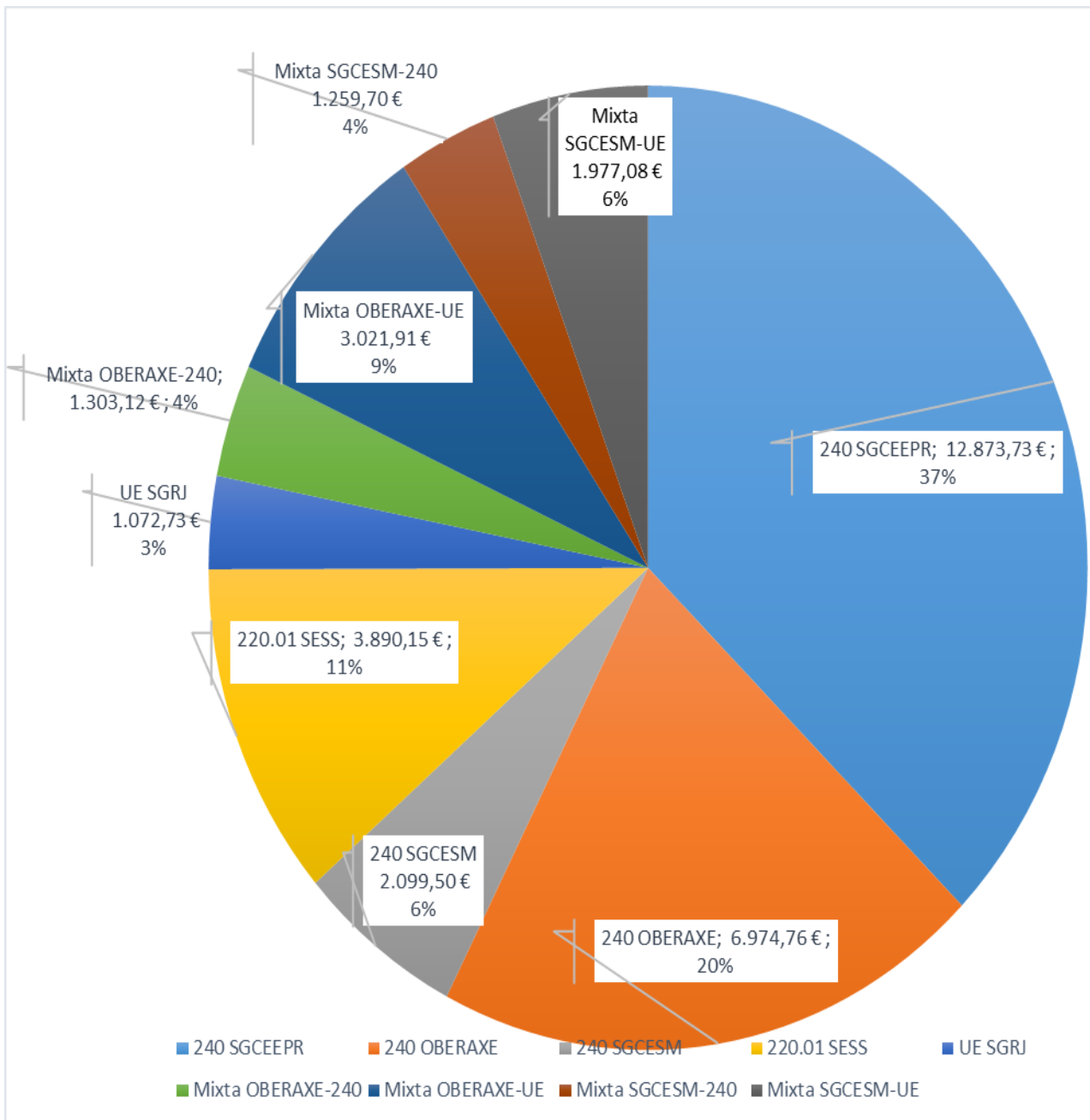


El coste que han supuesto, según unidad proponente, se refleja en el siguiente gráfico:

Coste de publicaciones según unidades de la SGT



Coste de publicaciones según unidades de la SGT y tipo de financiación

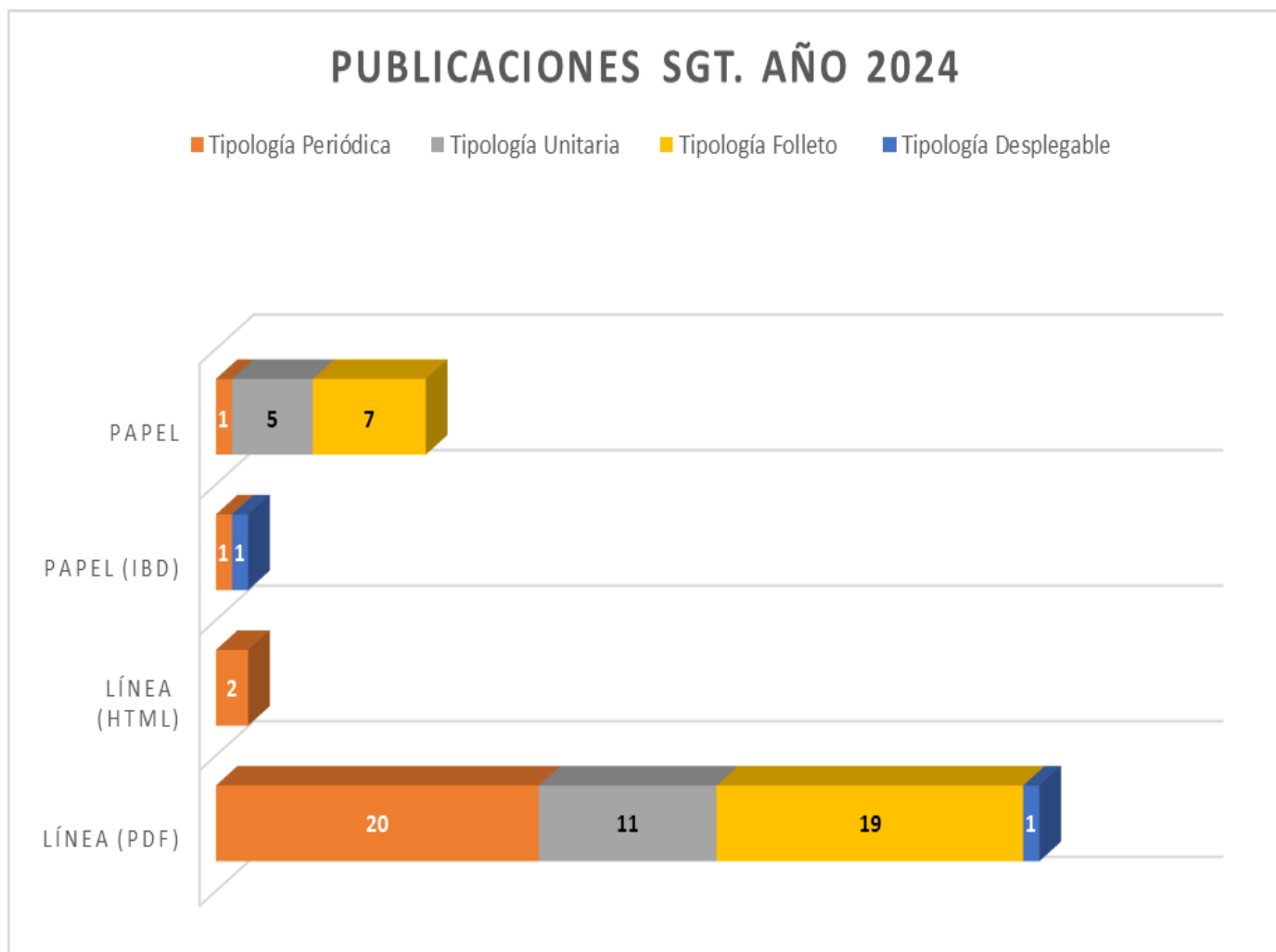


De las 85 publicaciones programadas se han realizado 68, lo que supone el **80 % de realización**.

[Ver datos](#)

Del total de las 68 publicaciones editadas, fueron:

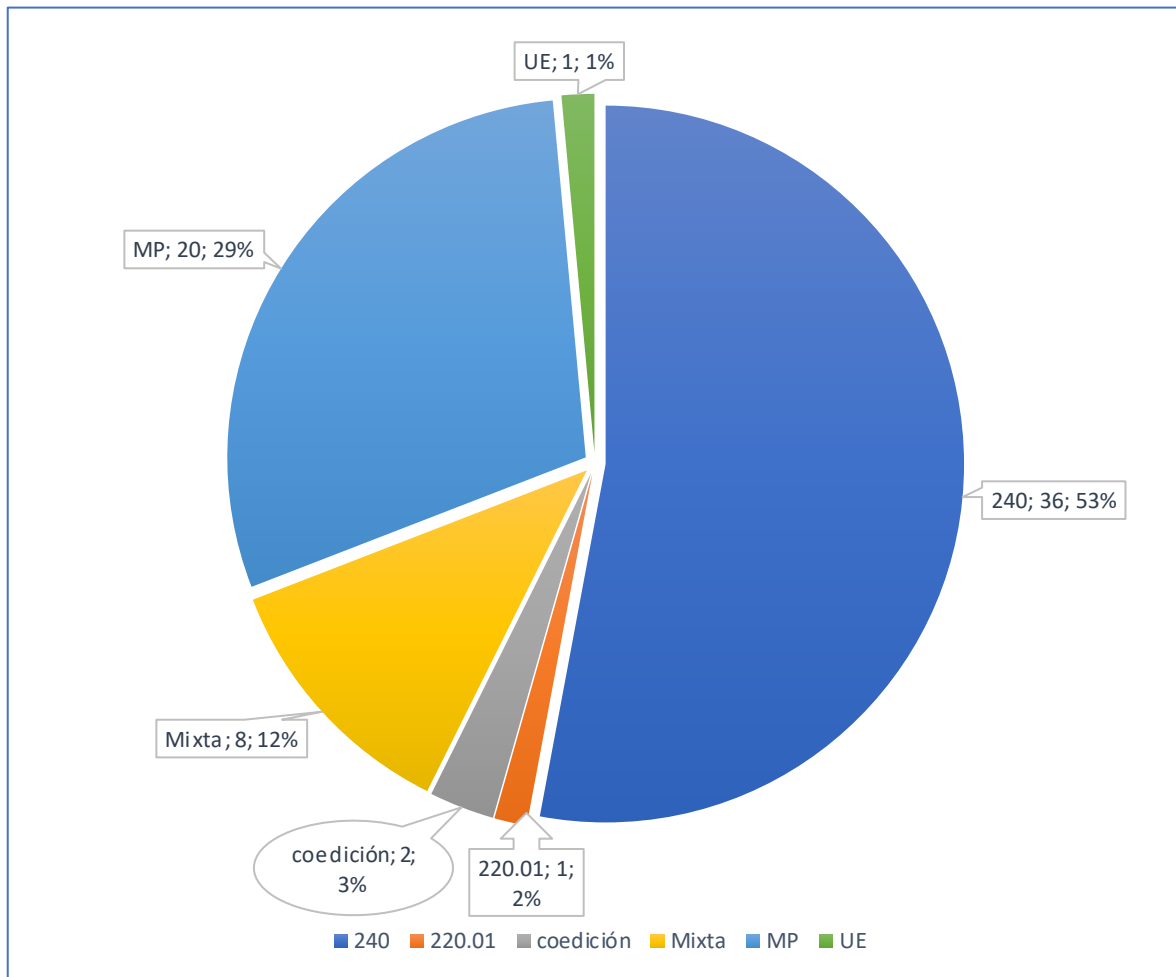
- **24 periódicas**, que representan el **35,29 %**
- **16 unitarias**, que suponen el **23,53 %**
- **26 folletos**, el **38,24 %**
- Y **2 desplegados**, el **2,94 %** restante.



[Datos](#)

Con respecto al soporte, 53 publicaciones se han realizado **en línea**, de las cuales 51 en formato **PDF** (75,00 %) y 2 en **HTML** (2,94 %), y 15 en papel, de las cuales 2 publicaciones en impresión bajo demanda (2,94 %) y 13 restantes publicaciones en **papel**, representando el 19,12 %.

SGT. Año 2024. Número de publicaciones según financiación

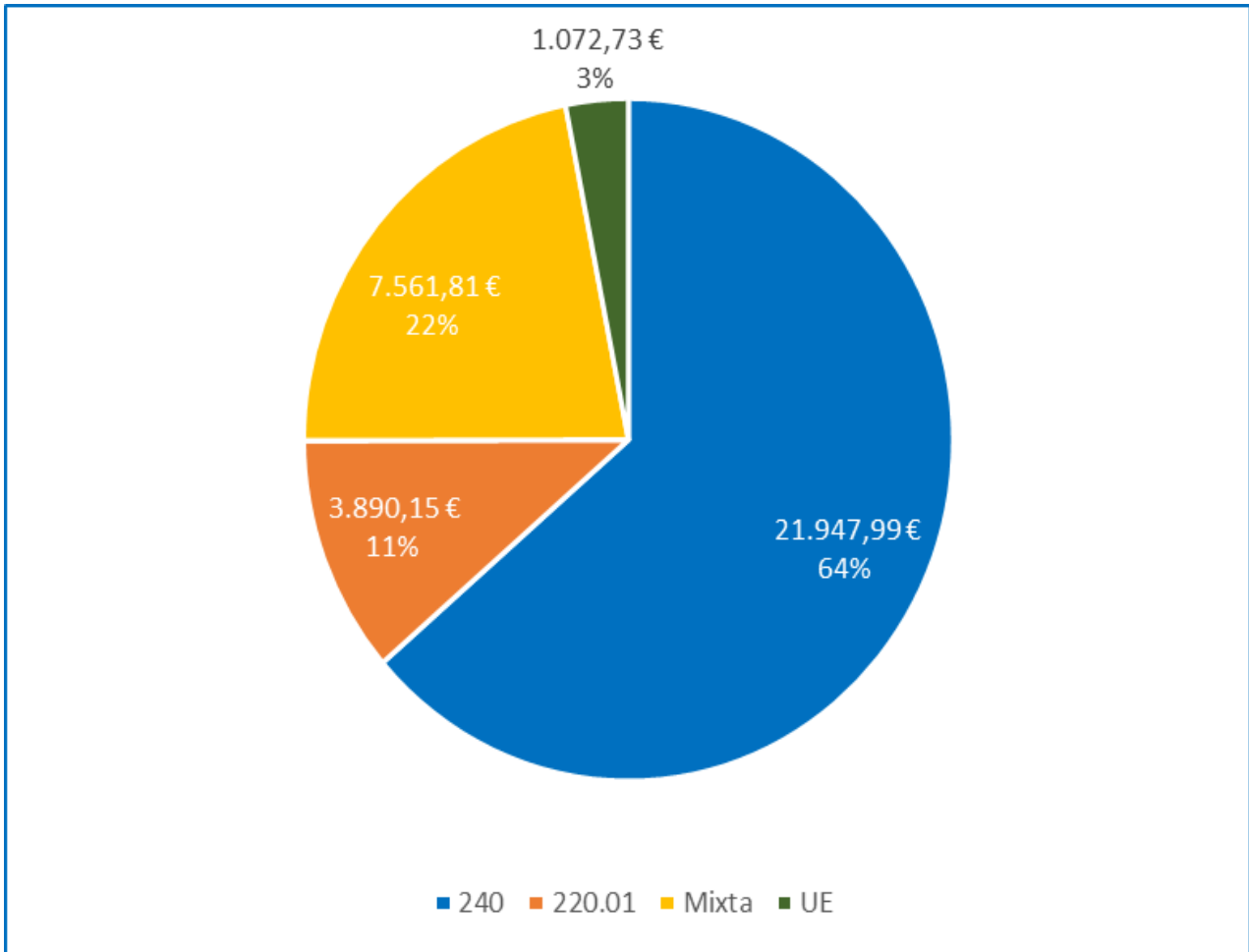


[Ver datos](#)

Del total de las 68 publicaciones realizadas en 2024, 36 son con cargo al concepto presupuestario 240 (Gastos de edición y distribución de publicaciones), 1 con cargo al 220.01 (Prensa, revistas, libros y otras publicaciones), 2 en coedición -financiado el coeditor-, 1 con cargo a fondos de la Unión Europea, 8 de financiación mixta -con cargo al concepto presupuestario 240 y con cargo a fondos de la Unión Europea- y 20 por medios propios. Detallándose los conceptos en el coste por Unidad estudiado anteriormente.

El coste (quitando las 2 publicaciones realizadas en coedición y las 15 publicaciones editadas con medios propios) y el porcentaje que suponen, se representa en el siguiente gráfico:

SGT. Año 2024. Importe de publicaciones según financiación



[Ver datos](#)

Instituto Nacional de la Seguridad Social (INSS)

De las 37 publicaciones programadas por el INSS, se han realizado 29, lo que supone un **78 % de ejecución**.

[Ver datos](#)

Del total de las 29 publicaciones editadas:

- **1 periódica**, que representa el 3,45 % del total
- **3 unitarias**, que ascienden al 10,34 %
- **1 folleto**, que supone el 3,45 %;
- **13 desplegados**, que son el 44,83 %;
- **1 hoja suelta**, el 3,45 %;
- **1 lámina**, el 3,45 %;
- **7 carteles**, que suponen el 24,14 %; y
- **2 base de datos**, el 6,90 % restante.



[Ver datos](#)

Respecto al **soporte** 8 publicaciones se han realizado **en línea**, de las cuales 6 en formato **PDF** (20,69 %) y 2 en **HTML** (6,90 %), y 21 **en papel**, representando el 72,41 %.

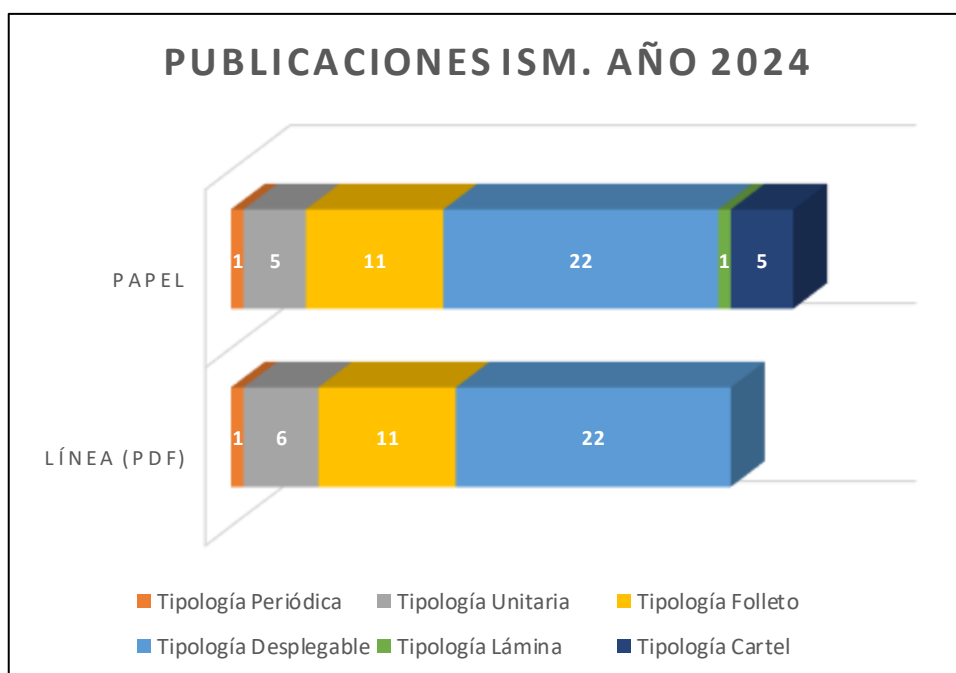
Instituto Social de la Marina (ISM)

De 89 publicaciones programadas se han realizado 85, representando el 96 % de ejecución.

[Ver datos](#)

Del total de las 85 publicaciones editadas:

- **2 periódicas**, que representan el 2,35 %;
- **11 unitarias**, que representan el 12,94 %;
- **22 folletos**, que ascienden al 25,88 %;
- **44 desplegados**, que suponen el 51,76 %;
- **1 lámina**, el 1,18 %;
- **5 carteles**, el 5,88 restante.

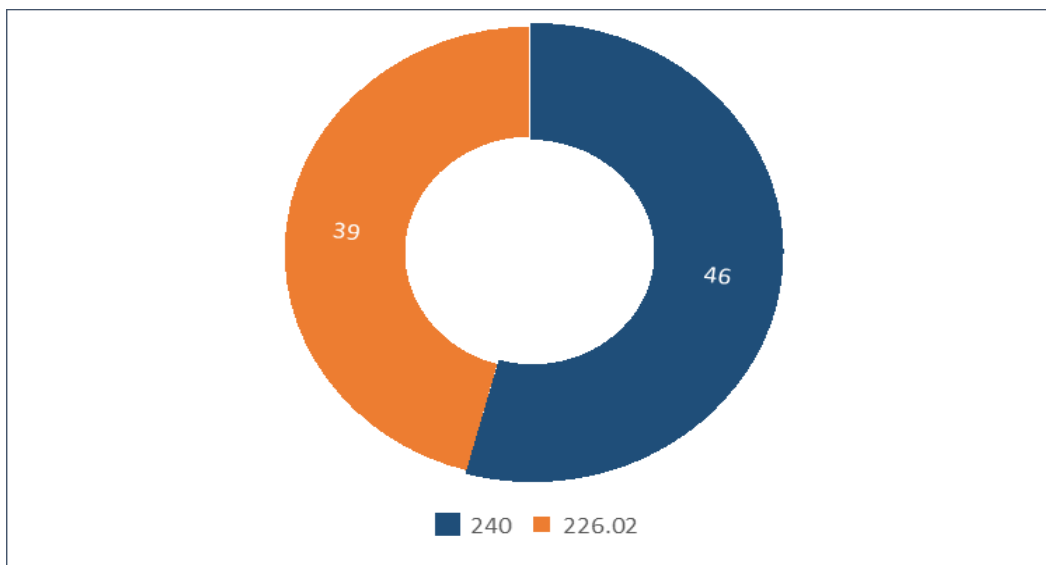


[Ver datos](#)

Respecto al soporte, 40 publicaciones se han realizado en línea, todas en formato **PDF** (47,06 %) y 45 en **papel**, (52,94 %).

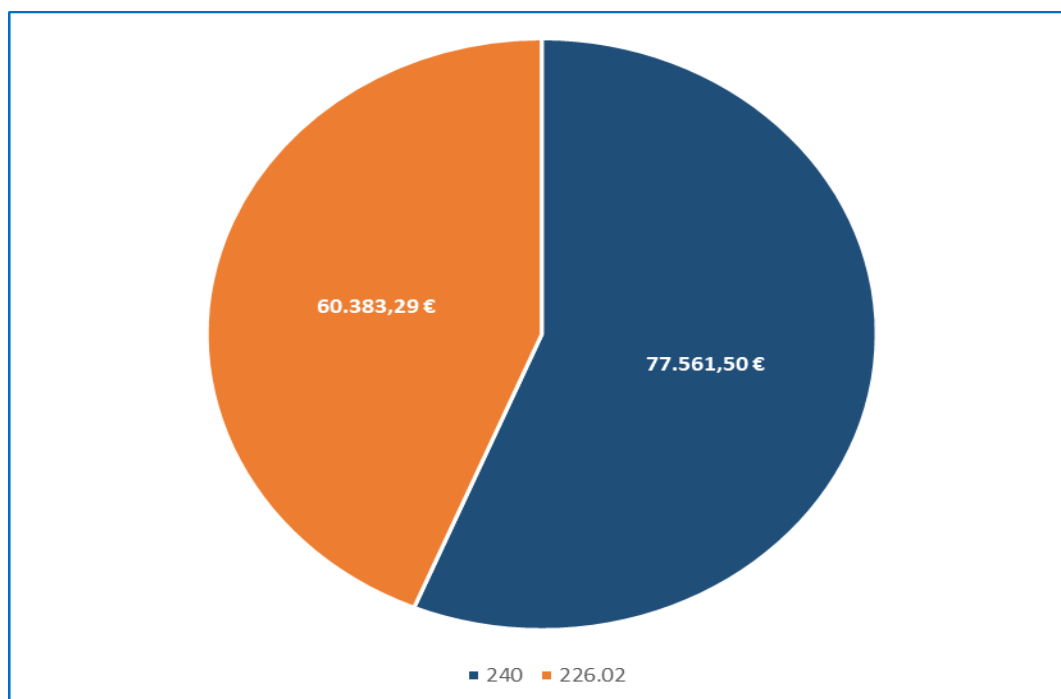
En los gráficos siguientes se representa el número y el importe de las 85 publicaciones editadas, según financiación:

ISM. Año 2024. Número de publicaciones según financiación



[Ver datos](#)

ISM. Año 2024. Importe de publicaciones según financiación



[Ver datos](#)

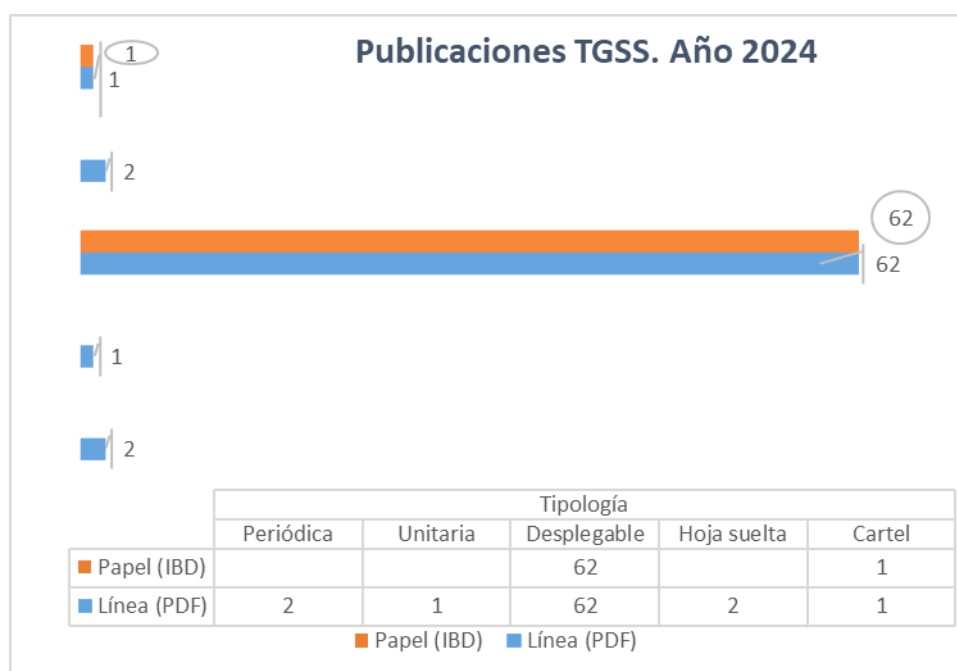
Tesorería General de la Seguridad Social (TGSS)

De las 141 publicaciones programadas por la TGSS, se han realizado 131, representando el **93 % de ejecución**.

[Ver datos](#)

Del total de las 131 publicaciones editadas:

- **2 periódicas**, que representan el 1,53 % del total;
- **1 unitaria**, que es el 0,76 %;
- **124 desplegables**, que alcanzan el 94,66 %
- **2 hojas sueltas**, (1,53 %) y
- **2 carteles**, (1,53 %).



[Ver datos](#)

Respecto al **soporte**, 68 publicaciones se han realizado **en línea** en formato **PDF** (51,91 %), y 63 en **papel**, (48,09 %).

Gerencia de Informática de la Seguridad Social (GISS)

No ha realizado ninguna publicación en el ejercicio 2024.

Tablas de datos

Publicaciones programadas y editadas

Número de publicaciones por Unidad Editora, % de ejecución

Número de publicaciones por Unidad Editora. Año 2024					
Unidades Editoras	SGT	INSS	ISM	TGSS	Total
<i>Programadas</i>	85	37	89	141	352
<i>Editadas</i>	68	29	85	131	313
<i>% ejecución</i>	80 %	78 %	96 %	93 %	89 %

[Gráfico](#)

Número de publicaciones programadas por Unidad Editora. Año 2024					
Unidades Editoras	SGT	INSS	ISM	TGSS	Total
<i>Programadas</i>	85	37	89	141	352
<i>% ejecución</i>	24 %	11 %	25 %	40 %	100 %

[Gráfico](#)

Número de publicaciones editadas por Unidad Editora. Año 2024					
Unidades Editoras	SGT	INSS	ISM	TGSS	Total
<i>Editadas</i>	68	29	85	131	313
<i>% ejecución</i>	22 %	9 %	27 %	42 %	100 %

[Gráfico](#)

Comparativa de ejecución por Unidad Editora. Año 2024-2021					
Unidades Editoras	SGT	INSS	ISM	TGSS	Total
<i>ejecución 2024</i>	80 %	78 %	96 %	93 %	
<i>ejecución 2023</i>	67 %	51 %	100 %	100 %	
<i>ejecución 2022</i>	70 %	31 %	93 %	70 %	
<i>ejecución 2021</i>	52 %	53 %	89 %	41 %	

[Gráfico](#)

Resumen publicaciones SGT. 2024

Resumen Publicaciones		
TOTAL PUBLICACIONES (85)		
Fase Programación (17)		
Número Publicaciones	Recientes	
14	0	Preparada para solicitar NIPO
3	0	Publicación de baja
Fase NIPO (0)		
No se han encontrado publicaciones.		
Fase Edición (68)		
Número Publicaciones	Recientes	
3	0	Enviada a Secretaría de la Junta
63	0	Catalogada
2	0	Revisada sin productos pendientes
Ministerio: <input type="text" value="Ministerio de Inclusión, Seguridad Social y Migraciones"/>		
Unidad Editora: <input type="text" value="Secretaría General Técnica. Centro de Publicaciones"/>		
Año: <input type="text" value="2024"/>		

[Volver](#)

Resumen publicaciones INSS. 2024

Resumen Publicaciones		
TOTAL PUBLICACIONES (37)		
Fase Programación (8)		
Número Publicaciones	Recientes	
8	0	Preparada para solicitar NIPO
Fase NIPO (0)		
No se han encontrado publicaciones.		
Fase Edición (29)		
Número Publicaciones	Recientes	
22	0	Enviada a Secretaría de la Junta
7	0	Catalogada
Ministerio: <input type="text" value="Ministerio de Inclusión, Seguridad Social y Migraciones"/>		
Unidad Editora: <input type="text" value="Instituto Nacional de la Seguridad Social"/>		
Año: <input type="text" value="2024"/>		

[Volver](#)

Resumen publicaciones ISM. 2024

Resumen Publicaciones

TOTAL PUBLICACIONES (89)

Fase Programación (4)

Número Publicaciones	Recientes	
4	0	Preparada para solicitar NIPO

Fase NIPO (0)

No se han encontrado publicaciones.

Fase Edición (85)

Número Publicaciones	Recientes	
50	0	Enviada a Secretaría de la Junta
35	0	Catalogada

Ministerio:

Unidad Editora:

Año:

[Volver](#)

Resumen publicaciones TGSS. 2024

Resumen Publicaciones

TOTAL PUBLICACIONES (141)

Fase Programación (10)

Número Publicaciones	Recientes	
10	0	Preparada para solicitar NIPO

Fase NIPO (0)

No se han encontrado publicaciones.

Fase Edición (131)

Número Publicaciones	Recientes	
128	1	Enviada a Secretaría de la Junta
1	0	Catalogada
2	0	Revisada sin productos pendientes

Ministerio:

Unidad Editora:

Año:

[Volver](#)

Publicaciones según tipología, soporte y formato

Número de publicaciones según tipología, por Unidad Editora. Año 2024

Unidad Editora	Periódica	Unitaria	Folleto	Desplegable	Hoja suelta	Lámina	Cartel	Base de datos
SGT	24	16	26	2				
INSS	1	3	1	13	1	1	7	2
ISM	2	11	22	44		1	5	
TGSS	2	1		124	2		2	
Total	29	31	49	183	3	2	14	2
%	9,27%	9,90%	15,65%	58,47%	0,96%	0,64%	4,47%	0,64%

[Gráfico](#)

Número de publicaciones según soporte y formato, por Unidad Editora. Año 2024

Unidad Editora	SOPORTE			FORMATO	
	En línea	Papel (IBD)	Papel	PDF	HTML
SGT	53	2	13	51	2
INSS	8		21	6	2
ISM	40		45	40	
TGSS	68	63		68	
Total	169	65	79	165	4
%	53,99%	20,77%	25,24%	52,72%	1,28%

[Gráfico](#)

[Gráfico](#)

Publicaciones SGT. Año 2024						
Soporte (Formato)	Tipología				Total	% Formato
	Periódica	Unitaria	Folleto	Desplegable		
Línea (PDF)	20	11	19	1	51	75,00%
Línea (HTML)	2				2	2,94%
Papel (IBD)	1			1	2	2,94%
Papel	1	5	7		13	19,12%
Total editadas	24	16	26	2	68	100,00%
% Tipología	35,29%	23,53%	38,24%	2,94%		
Programadas					85	
% realización					80%	

[Gráfico](#)

Publicaciones SGT. Año 2023					
Soporte (Formato)	Tipología			Total	% Formato
	Periódica	Unitaria	Folleto		
Línea (PDF)	15	13	9	37	82,22 %
Línea (HTML)	2			2	4,44 %
Papel	2	4		6	13,33 %
Total editadas	19	17	9	45	100,00 %
% Tipología	42,22 %	37,78 %	20,00 %		
<i>Programadas</i>				67	
% realización				67 %	

Publicaciones SGT. Año 2022						
Soporte (Formato)	Tipología				Total	% Formato
	Periódica	Unitaria	Folleto	Desplegable		
Línea (PDF)	8	14	14	1	37	71,15 %
Línea (HTML)	3	1			4	7,69 %
Papel	1	4	5	1	11	21,15 %
Total editadas	12	19	19	2	52	100,00 %
% Tipología	23,08 %	36,54 %	36,54 %	3,85 %		
<i>Programadas</i>					74	
% realización					70 %	

Publicaciones SGT. Año 2021						
Soporte (Formato)	Tipología				Total	% Formato
	Periódica	Unitaria	Folleto	Desplegable		
Línea (PDF)	5	13	11		29	85,29 %
Línea (HTML)	3	1			4	11,76 %
Papel	1				1	2,94 %
Total editadas	9	14	11		34	100,00 %
% Tipología	26,47 %	41,18 %	32,35 %	-		
<i>Programadas</i>					65	
% realización					52 %	

Publicaciones SGT. Año 2020					Total	% Formato
Soporte (Formato)	Tipología					
	<i>Periódica</i>	<i>Unitaria</i>	<i>Folleto</i>	<i>Desplegable</i>		
<i>Línea (PDF)</i>	5	10	3		18	81,82 %
<i>Línea (HTML)</i>	1				1	4,55 %
<i>Papel</i>	1	1	1		3	13,64 %
Total editadas	7	11	4		22	100,00 %
% Tipología	31,82 %	50,00 %	18,18 %	-		
<i>Programadas</i>					70	
% Realización					31 %	

Publicaciones INSS. Año 2024										
Soporte (Formato)	Tipología								Total	% Formato
	<i>Periódica</i>	<i>Unitaria</i>	<i>Folleto</i>	<i>Desplegable</i>	<i>Hoja suelta</i>	<i>Lámina</i>	<i>Cartel</i>	<i>Base de datos</i>		
<i>Línea (PDF)</i>	1		1				4		6	20,69%
<i>Línea (HTML)</i>								2	2	6,90%
<i>Papel</i>		3		13	1	1	3		21	72,41%
Total editadas	1	3	1	13	1	1	7	2	29	100,00%
% Tipología	3,45%	10,34%	3,45%	44,83%	3,45%	3,45%	24,14%	6,90%		
<i>Programadas</i>									37	
% realización									78%	

[Gráfico](#)

Publicaciones INSS. Año 2023									
Soporte (Formato)	Tipología							Total	% Formato
	<i>Periódica</i>	<i>Unitaria</i>	<i>Folleto</i>	<i>Desplegable</i>	<i>Cartel</i>	<i>Base de datos</i>			
<i>Línea (PDF)</i>	1	2	4	4	2		13	40,63 %	
<i>Línea (HTML)</i>						2	2	6,25 %	
<i>Papel</i>		3		7	7		17	53,13 %	
Total editadas	1	5	4	11	9	2	32	100,00 %	
% Tipología	3,13 %	15,63 %	12,50 %	34,38 %	0,00 %	28,13 %	6,25 %		
<i>Programadas</i>							63		
% realización							51 %		

Publicaciones INSS. Año 2022									
Soporte (Formato)	Tipología							Total	% Formato
	Periódica	Unitaria	Folleto	Desplegable	Hoja suelta	Cartel	Base de datos		
Línea (PDF)	1	2	8	2	1	5		19	51,35%
Línea (HTML)							2	2	5,41%
Papel		3	1	6	1	5		16	43,24%
Total editadas	1	5	9	8	2	10	2	37	100,00%
% Tipología	2,70%	13,51%	24,32%	21,62%	5,41%	27,03%	5,41%		
Programadas								120	
% realización								31%	

Publicaciones INSS. Año 2021									
Soporte (Formato)	Tipología							Total	% Formato
	Periódica	Unitaria	Folleto	Desplegable	Hoja suelta	Cartel	Base de datos		
Línea (PDF)	1	8	6	11	9	7		42	71,19%
Línea (HTML)							2	2	3,39%
Papel		2		2		10		14	23,73%
CD	1							1	1,69%
Total editadas	2	10	6	13	9	17	2	59	100,00%
% Tipología	3,39%	16,95%	10,17%	22,03%	15,25%	28,81%	3,39%		
Programadas								112	
% realización								53%	

Publicaciones INSS. Año 2020									
Soporte (Formato)	Tipología							Total	% Formato
	Periódica	Unitaria	Folleto	Desplegable	Lámina	Cartel	Base de datos		
Línea (PDF)	1	2	12	15	1			31	75,61%
Línea (HTML)							2	2	4,88%
Papel		1		5				6	14,63%
Plástico					1			1	2,44%
CD	1							1	2,44%
Total editadas	2	3	12	20	2	0	2	41	100,00%
% Tipología	4,88%	7,32%	29,27%	48,78%	4,88%	-	4,88%		
Programadas								133	
% realización								31%	

Publicaciones ISM. Año 2024									
Soporte (Formato)	Tipología						Total	% Formato	
	Periódica	Unitaria	Folleto	Desplegable	Lámina	Cartel			
Línea (PDF)	1	6	11	22			40	47,06%	
Papel	1	5	11	22	1	5	45	52,94%	
Total editadas	2	11	22	44	1	5	85	100,00%	
% Tipología	2,35%	12,94%	25,88%	51,76%	1,18%	5,88%			
Programadas							89		
% realización							96%		

[Gráfico](#)

Publicaciones ISM. Año 2023								
Soporte (Formato)	Tipología						Total	% Formato
	Periódic a	Folleto	Desplegabl e	Lámina	Cartel	Videograbació n		
Línea (PDF)	1	10	5	1			17	33,33 %
Línea (mp4)						6	6	11,76 %
Papel	1	10	5		5		21	41,18 %
Plástico				1			1	1,96 %
USB (mp4)						6	6	11,76 %
Total editadas	2	20	10	2	5	12	51	100,00 %
% Tipología	3,92 %	39,22 %	19,61 %	3,92 %	9,80 %	23,53 %		
Programadas							51	
% realización							100 %	

Publicaciones ISM. Año 2022								
Soporte (Formato)	Tipología						Total	% Formato
	Periódica	Unitaria	Folleto	Desplegable	Cartel	Videograbación		
Línea (PDF)	1		16	6			23	22,77%
Línea (mp4)						27	27	26,73%
Papel	1		16	6	1		24	23,76%
USB (mp4)						27	27	26,73%
Total editadas	2	0	32	12	1	54	101	100,00%
% Tipología	1,98%	0,00%	31,68%	11,88%	0,99%	53,47%		
Programadas							109	
% realización							93%	

Publicaciones ISM. Año 2021								
Soporte (Formato)	Tipología						Total	% Formato
	Periódica	Unitaria	Folleto	Desplegable	Cartel	Videograbación		
Línea (PDF)	1	15	16	27			59	49,58%
Papel	1	6	15	28	10		60	50,42%
USB (mp4)								0,00%
Total editadas	2	21	31	55	10	-	119	100,00%
% Tipología	1,68%	17,65%	26,05%	46,22%	8,40%	-		
Programadas							133	
% realización							89%	

Publicaciones ISM. Año 2020								
Soporte (Formato)	Tipología						Total	% Formato
	Periódica	Unitaria	Folleto	Desplegable	Cartel	Videograbación		
Línea (PDF)	1	3	21	1			26	38,24%
Papel	1	2	21	7	10		41	60,29%
USB (mp4)						1	1	1,47%
Total editadas	2	5	42	8	10	1	68	100,00%
% Tipología	2,94%	7,35%	61,76%	11,76%	14,71%	1,47%		
Programadas							112	
% realización							61%	

Publicaciones TGSS. Año 2024							
Soporte (Formato)	Tipología					Total	% Formato
	Periódica	Unitaria	Desplegable	Hoja suelta	Cartel		
Línea (PDF)	2	1	62	2	1	68	51,91%
Papel (IBD)			62		1	63	48,09%
Total editadas	2	1	124	2	2	131	100,00%
% Tipología	1,53%	0,76%	94,66%	1,53%	1,53%		
Programadas						141	
% realización						93%	

[Gráfico](#)

Publicaciones TGSS. Año 2023					
Soporte (Formato)	Tipología			Total	% Formato
	Periódica	Unitaria	Desplegable		
Línea (PDF)	2	1		3	3,23 %
Papel			90	90	96,77 %
Total editadas	2	1	90	93	100,00 %
% Tipología	2,15 %	1,08 %	96,77 %		
Programadas				93	
% realización				100 %	

Publicaciones TGSS. Año 2022								
Soporte (Formato)	Tipología						Total	% Formato
	Periódica	Unitaria	Folleto	Desplegable	Cartel	Videograbación		
Línea (PDF)	3	1	7	20			31	60,78%
Papel				20			20	39,22%
Total editadas	3	1	7	40	-	-	51	100,00%
% Tipología	5,88%	1,96%	13,73%	78,43%	-	-		
Programadas							73	
% realización							70%	

Publicaciones TGSS. Año 2021								
Soporte (Formato)	Tipología						Total	% Formato
	Periódica	Unitaria	Folleto	Desplegable	Cartel	Videograbación		
Línea (PDF)	3	1	11		1		16	55,17%
Línea (mp4)						2	2	6,90%
Papel			10		1		11	37,93%
Total editadas	3	1	21	-	2	2	29	100,00%
% Tipología	10,34%	3,45%	72,41%	-	6,90%	6,90%		
Programadas							71	
% realización							41%	

Publicaciones TGSS. Año 2020								
Soporte (Formato)	Tipología						Total	% Formato
	Periódica	Unitaria	Folleto	Desplegable	Cartel	Videograbación		
Línea (PDF)	2	1		2			5	71,43%
Papel		1			1		2	28,57%
Total editadas	2	2	-	2	1	-	7	100,00%
% Tipología	28,57%	28,57%	-	28,57%	14,29%	-		
Programadas							36	
% realización							19%	

Publicaciones según objetivos

Número de publicaciones por Unidad Editora, según objetivos. Año 2024

Unidades Editoras Objetivos	Número de publicaciones				Total	%
	SGT	INSS	ISM	TGSS		
1	1	3			4	1,28%
2	4			6	10	3,19%
3	6	25	69	124	224	71,57%
4	57	1	16	1	75	23,96%
Total	68	29	85	131	313	100,00%

[Gráfico](#)

Número de publicaciones SGT, según objetivos. Años 2024-2020

SGT Objetivos	Número de publicaciones				
	Año 2024	Año 2023	Año 2022	Año 2021	Año 2020
1	1	2	1	1	
2	4	4	8	5	5
3	6	2	3	3	
4	57	37	40	25	17
Total	68	45	52	34	22

[Gráfico](#)

Número de publicaciones INSS, según objetivos. Años 2024-2020

INSS Objetivos	Número de publicaciones				
	Año 2024	Año 2023	Año 2022	Año 2021	Año 2020
1	3	4	4	7	3
2					
3	25	27	32	51	37
4	1	1	1	1	1
Total	29	32	37	59	41

[Gráfico](#)

Número de publicaciones ISM, según objetivos. Años 2024-2020

ISM Objetivos	Número de publicaciones				
	Año 2024	Año 2023	Año 2022	Año 2021	Año 2020
3	69	32	87	91	17
4	16	19	14	28	51
Total	85	51	101	119	68

[Gráfico](#)

Número de publicaciones TGSS, según objetivos. Años 2024-2020

TGSS Objetivos	Número de publicaciones				
	Año 2024	Año 2023	Año 2022	Año 2021	Año 2020
1			1	1	
2	6		36	24	2
3	124	92	13	3	4
4	1	1	1	1	1
Total	131	93	51	29	7

[Gráfico](#)

Número de publicaciones e importe según financiación

Número de publicaciones por Unidad Editora, según financiación. Año 2024

Unidades Editoras Financiación	Número de publicaciones				Total	%
	SGT	INSS	ISM	TGSS		
240	36		46		82	26,20%
226.02			39		39	12,46%
220.01	1				1	0,32%
Mixta	8				8	2,56%
UE	1				1	0,32%
Coedición	2				2	0,64%
Medios propios	20	29		131	180	57,51%
Total	68	29	85	131	313	100,00%

[Gráfico](#)

Importe de publicaciones por Unidad Editora, según financiación. Año 2024

Unidades Editoras Financiación	Importe de publicaciones				Total	%
	SGT	INSS	ISM	TGSS		
240	21.947,99 €		77.561,50 €		99.509,49 €	57,71%
226.02			60.383,29 €		60.383,29 €	35,02%
220.01	3.890,15 €				3.890,15 €	2,26%
Mixta	7.561,81 €				7.561,81 €	4,39%
UE	1.072,73 €				1.072,73 €	0,62%
Total	34.472,68 €		137.944,79 €		172.417,47 €	100,00%

[Gráfico](#)

SGT. Año 2024. Número de publicaciones según financiación	Nº	%
240	36	53%
220.01	1	1%
coedición	2	3%
Mixta	8	12%
MP	20	29%
UE	1	1%
Total	68	100%

[Gráfico](#)

SGT. Año 2023. Número de publicaciones según financiación	N.º	%
240	19	42 %
220.01	1	2 %
coedición	2	4 %
Mixta	6	13 %
MP	15	33 %
UE	2	4 %
Total	45	100 %

SGT. Año 2022. Número de publicaciones según financiación	N.º	%
240	25	48 %
220.01	1	2 %
226.02	1	2 %
Coedición	2	4 %
Mixta	4	8 %
MP	16	31 %
UE	3	6 %
Total	52	100 %

SGT. Año 2021. Número de publicaciones según financiación	N.º	%
240	6	18 %
coedición	1	3 %
Mixta	4	12 %
MP	17	50 %
UE	6	18 %
Total	34	100 %

SGT. Año 2020. Número de publicaciones según financiación	N.º	%
240	17	77 %
MP	5	23 %
Total	22	100 %

SGT. Año 2024. Importe de publicaciones según financiación		
	Importe	%
240	21.947,99 €	64%
220.01	3.890,15 €	11%
Mixta	7.561,81 €	22%
UE	1.072,73 €	3%
Total	34.472,68 €	100%

[Gráfico](#)

SGT. Año 2023. Importe de publicaciones según financiación		
	Importe	%
240	27.948,79 €	70 %
220.01	3.769,15 €	9 %
Mixta	5.362,79 €	13 %
UE	3.098,26 €	8 %
Total	40.178,99 €	100 %

SGT. Año 2022. Importe de publicaciones según financiación		Importe	%
240		32.353,84 €	71 %
220.01		5.445,00 €	12 %
226.02		624,36 €	1 %
Mixta		3.637,12 €	8 %
UE		3.609,30 €	8 %
Total		45.669,62 €	100 %

SGT. Año 2021. Importe de publicaciones según financiación		Importe	%
240		12.233,86 €	47 %
Mixta		7.387,90 €	28 %
UE		6.629,71 €	25 %
Total		26.251,47 €	100 %

SGT. Año 2020. Importe de publicaciones según financiación		Importe	%
240		37.910,57 €	100 %
Total		37.910,57 €	100 %

ISM. Año 2024. Número de publicaciones según financiación			Nº	%
240			46	54%
226.02			39	46%
Total			85	100%

[Gráfico](#)

ISM. Año 2023. Número de publicaciones según financiación		N.º	%
240		2	4 %
226.02		48	94 %
226.06		1	2 %
Total		51	100 %

ISM. Año 2022. Número de publicaciones según financiación		N.º	%
240		4	4 %
226.02		97	96 %
Total		101	100 %

ISM. Año 2021. Número de publicaciones según financiación		N.º	%
240		12	10 %
226.02		104	87 %
226.06		1	1 %
MP		2	2 %
Total		119	100 %

ISM. Año 2020. Número de publicaciones según financiación		N.º	%
240		6	9 %
226.02		39	57 %
MP		23	34 %
Total		68	100 %

ISM. Año 2024. Importe de publicaciones según financiación		
	Importe	%
240	77.561,50 €	56%
226.02	60.383,29 €	44%
Total	137.944,79 €	100%

[Gráfico](#)

ISM. Año 2023. Importe de publicaciones según financiación		
	Importe	%
240	82.248,36 €	71 %
226.02	32.076,60 €	28 %
226.06	2.064,00 €	2 %
Total	116.388,96 €	100 %

ISM. Año 2022. Importe de publicaciones según financiación		
	Importe	%
240	81.631,55 €	57 %
226.02	60.851,51 €	43 %
Total	142.483,06 €	100 %

ISM. Año 2021. Importe de publicaciones según financiación		
	Importe	%
240	166.596,95 €	78 %
226.02	47.979,88 €	22 %
226.06	-	0 %
Total	214.576,83 €	100 %

ISM. Año 2020. Importe de publicaciones según financiación		
	Importe	%
240	126.579,22 €	71 %
226.02	51.718,78 €	29 %
Total	178.298,00 €	100 %

